

به روز شده ۲۶ ژوئیه ۲۰۱۰ (۴ مرداد ۱۳۸۹)  
 قیمت نفت خام، فرآورده و گاز طبیعی

تاریخ	بازار	قیمت	
۲۳ ژوئیه ۲۰۱۰	نایمکس	۷۸/۹۸	نفت خام وست تگزاس (دلار در بشکه)
۲۳ ژوئیه ۲۰۱۰	بورس دبی	۷۴/۳۹	نفت خام عمان (دلار در بشکه)
۲۳ ژوئیه ۲۰۱۰	بورس لندن	۷۷/۴۵	نفت خام برنت (دلار در بشکه)
۲۳ ژوئیه ۲۰۱۰	تک محموله	۷۷/۳۱	نفت خام برنت موعده دار (دلار در بشکه)
۲۳ ژوئیه ۲۰۱۰	نایمکس	۲/۰۵	نفت حرارتی (دلار در گالن)
۲۳ ژوئیه ۲۰۱۰	نایمکس	۲/۱۲	بنزین (دلار در گالن)
۲۳ ژوئیه ۲۰۱۰	نایمکس	۴/۵۸	گاز طبیعی (دلار در میلیون بی تی یو)
۲۳ ژوئیه ۲۰۱۰	هنری هاب	۴/۷۰	گاز طبیعی (دلار در میلیون بی تی یو)
۲۳ ژوئیه ۲۰۱۰	انگلستان (ICE)	۶/۴۴	گاز طبیعی (دلار در میلیون بی تی یو)

منبع: سایتهای: Bloomberg, Platt's, NYMEX, ICE and DME

(دلار در بشکه)

قیمت روزانه و سالانه سبد اوپیک

متوسط سالانه سبد اوپیک		متوسط روزانه سبد اوپیک	
قیمت	تاریخ	قیمت	تاریخ
۶۱/۰۸	۲۰۰۶	۷۲/۹۴	۱۹ ژوئیه ۲۰۱۰
۶۹/۱۰	۲۰۰۷	۷۳/۱۶	۲۰ ژوئیه ۲۰۱۰
۹۴/۴۵	۲۰۰۸	۷۳/۱۶	۲۱ ژوئیه ۲۰۱۰
۶۱/۰۶	۲۰۰۹	۷۳/۴۷	۲۲ ژوئیه ۲۰۱۰
۷۵/۵۵	۲۰۱۰	۷۴/۴۴	۲۳ ژوئیه ۲۰۱۰

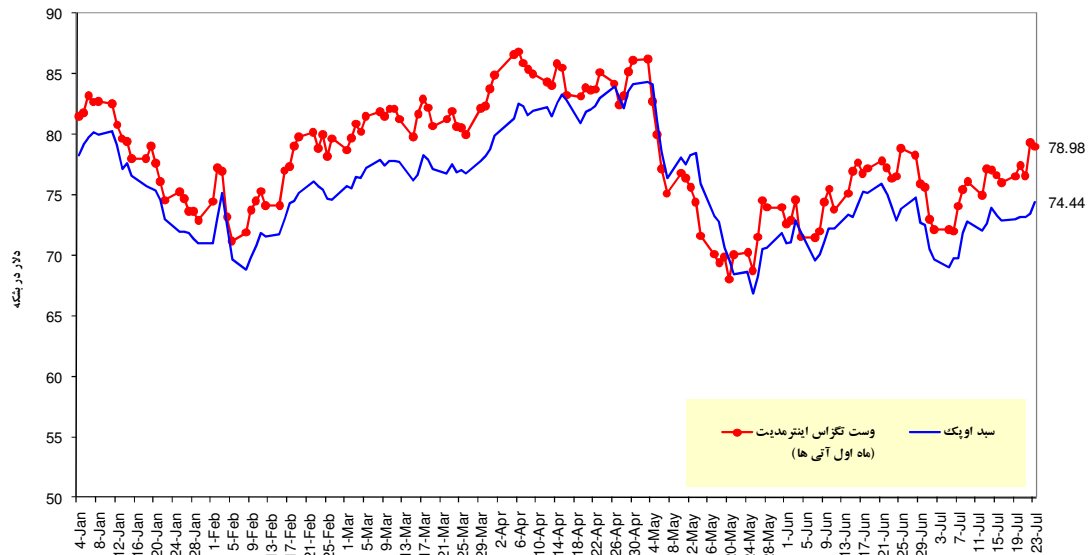
منبع: سایت اوپیک

### قیمت آتی نفت خام وست تگزاس در بازار نایمکس

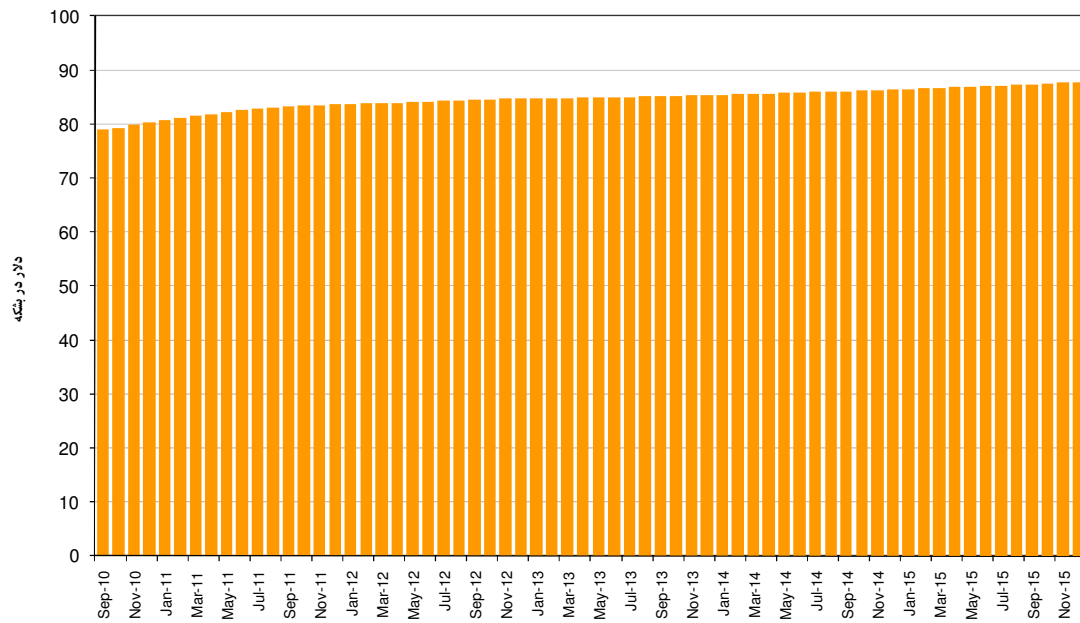
تاریخ	قیمت (دلار در بشکه)	قرارداد
۲۳ ژوئیه ۲۰۱۰	۷۸/۹۸	سپتامبر ۲۰۱۰
۲۳ ژوئیه ۲۰۱۰	۷۹/۳۴	اکتبر ۲۰۱۰
۲۳ ژوئیه ۲۰۱۰	۷۹/۸۳	نوامبر ۲۰۱۰
۲۳ ژوئیه ۲۰۱۰	۸۰/۳۱	دسامبر ۲۰۱۰
۲۳ ژوئیه ۲۰۱۰	۸۰/۷۴	ژانویه ۲۰۱۱
۲۳ ژوئیه ۲۰۱۰	۸۱/۱۱	فوریه ۲۰۱۱
۲۳ ژوئیه ۲۰۱۰	۸۱/۴۷	مارس ۲۰۱۱
۲۳ ژوئیه ۲۰۱۰	۸۱/۸۳	آوریل ۲۰۱۱
۲۳ ژوئیه ۲۰۱۰	۸۲/۱۹	می ۲۰۱۱
۲۳ ژوئیه ۲۰۱۰	۸۲/۵۴	ژوئن ۲۰۱۱
۲۳ ژوئیه ۲۰۱۰	۸۲/۸۸	جولای ۲۰۱۱
۲۳ ژوئیه ۲۰۱۰	۸۳/۰۹	اگوست ۲۰۱۱
۲۳ ژوئیه ۲۰۱۰	۸۳/۲۶	سپتامبر ۲۰۱۱
۲۳ ژوئیه ۲۰۱۰	۸۳/۴۲	اکتبر ۲۰۱۱
۲۳ ژوئیه ۲۰۱۰	۸۳/۵۸	نوامبر ۲۰۱۱
۲۳ ژوئیه ۲۰۱۰	۸۳/۷۴	دسامبر ۲۰۱۱
۲۳ ژوئیه ۲۰۱۰	۸۳/۷۹	ژانویه ۲۰۱۲
۲۳ ژوئیه ۲۰۱۰	۸۳/۸۵	فوریه ۲۰۱۲
۲۳ ژوئیه ۲۰۱۰	۸۳/۹۲	مارس ۲۰۱۲
۲۳ ژوئیه ۲۰۱۰	۸۴	آوریل ۲۰۱۲
۲۳ ژوئیه ۲۰۱۰	۸۴/۰۸	می ۲۰۱۲
۲۳ ژوئیه ۲۰۱۰	۸۴/۱۷	ژوئن ۲۰۱۲
۲۳ ژوئیه ۲۰۱۰	۸۴/۲۶	جولای ۲۰۱۲
۲۳ ژوئیه ۲۰۱۰	۸۴/۳۵	اگوست ۲۰۱۲
۲۳ ژوئیه ۲۰۱۰	۸۴/۴۴	سپتامبر ۲۰۱۲
۲۳ ژوئیه ۲۰۱۰	۸۴/۵۴	اکتبر ۲۰۱۲
۲۳ ژوئیه ۲۰۱۰	۸۴/۶۴	نوامبر ۲۰۱۲
۲۳ ژوئیه ۲۰۱۰	۸۴/۷۴	دسامبر ۲۰۱۲

منبع: سایت نایمکس

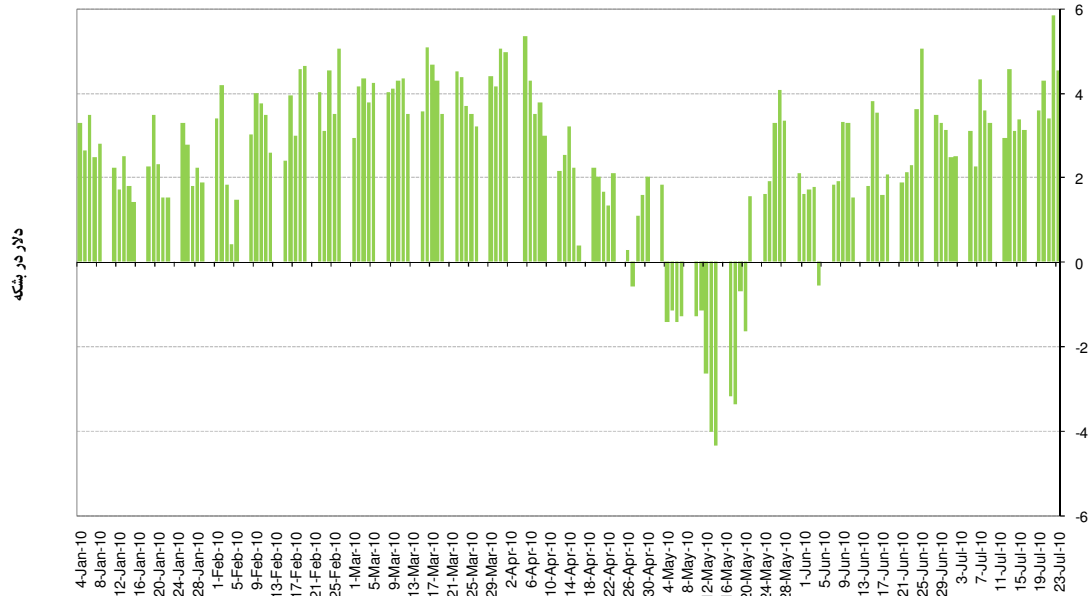
قیمت روزانه نفت خام وست تگزاس اینترمدیت و سید اوپک در سال ۲۰۱۰



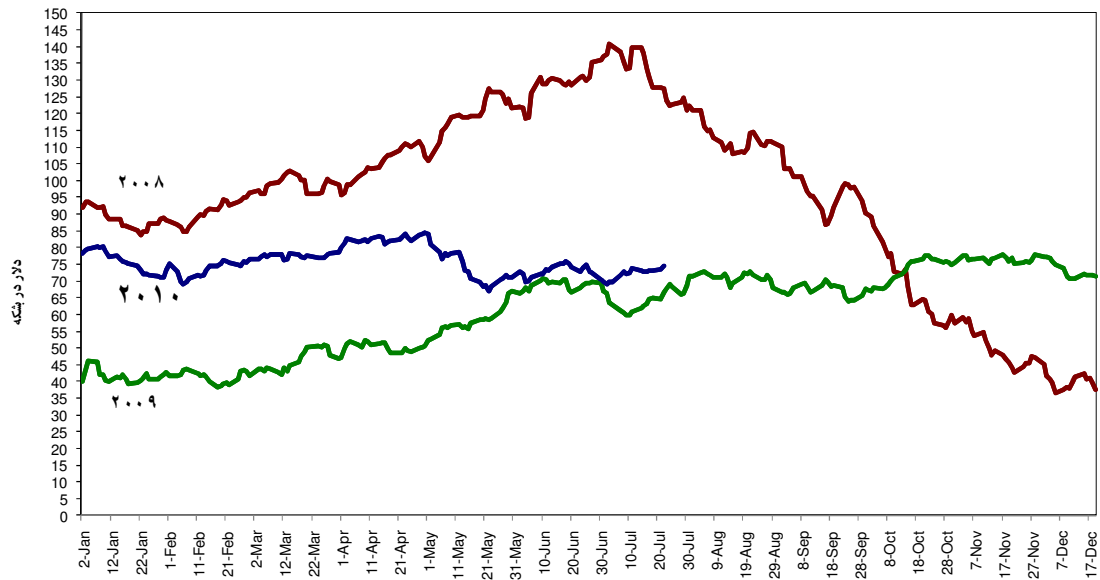
قیمت آتی نفت خام وست تگزاس در بازار نایمکس (۲۳ ژوئیه ۲۰۱۰)



تفاوت قیمت سید اوپیک و وست تگزاس در سالهای ۲۰۱۰



نمودار مقایسه ای قیمت روزانه سید اوپیک ۲۰۰۸-۲۰۱۰



تهیه کننده: مهدی یوسفی، پژوهشکده اقتصاد انرژی