

## قیمت نفت خام، فرآورده و گاز طبیعی

به روز شده ۱۷ مارس ۲۰۲۱ (۲۷ اسفند ۱۳۹۹)

تاریخ	بازار	قیمت	
۱۶ مارس ۲۰۲۱	نایمکس	۶۴/۸۰	نفت خام وست تگزاس (دلار در بشکه)
۱۶ مارس ۲۰۲۱	تک محموله	۶۶/۶۲	نفت خام عمان (دلار در بشکه)
۱۶ مارس ۲۰۲۱	بورس آپس	۶۸/۳۹	نفت خام برنت (دلار در بشکه)
۱۶ مارس ۲۰۲۱	تک محموله	۶۸/۰۱	نفت خام برنت موعده‌دار (دلار در بشکه)
۱۶ مارس ۲۰۲۱	تک محموله	۶۶/۶۰	نفت خام دویی (دلار در بشکه)
۱۶ مارس ۲۰۲۱	نایمکس	۸۱/۱۷	گازوئیل (دلار در بشکه)
۱۶ مارس ۲۰۲۱	نایمکس	۸۸/۲۵	بنزین (دلار در بشکه)
۱۶ مارس ۲۰۲۱	نایمکس	۲/۵۶	گاز طبیعی (دلار در میلیون بی تی یو)
۱۶ مارس ۲۰۲۱	انگلستان (ICE)	۶/۱۱	گاز طبیعی (دلار در میلیون بی تی یو)

منبع: سایتهای: Bloomberg, OPEC, CME and ICE

## قیمت روزانه و سالانه سبد اوپک

(دلار در بشکه)

متوسط سالانه سبد اوپک		متوسط روزانه سبد اوپک	
قیمت	تاریخ	قیمت	تاریخ
۵۲/۴۳	۲۰۱۷	۶۵/۶۰	۱۰ مارس ۲۰۲۱
۶۹/۷۸	۲۰۱۸	۶۷/۳۹	۱۱ مارس ۲۰۲۱
۶۴/۰۴	۲۰۱۹	۶۸/۱۴	۱۲ مارس ۲۰۲۱
۴۱/۴۷	۲۰۲۰	۶۸/۱۸	۱۵ مارس ۲۰۲۱
۵۹/۶۰	۲۰۲۱	۶۶/۸۹	۱۶ مارس ۲۰۲۱

منبع: سایت اوپک

## قیمت آبی نفت خام وست تگزاس در بازار نایمکس

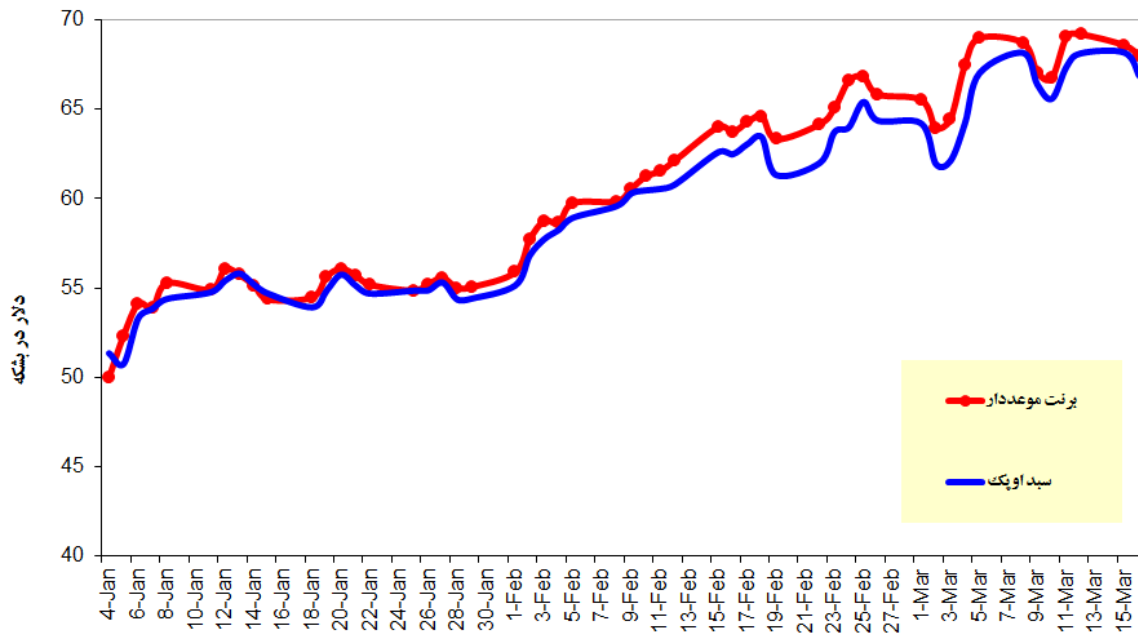
تاریخ	قیمت (دلار در بشکه)	قرارداد
۱۶ مارس ۲۰۲۱	۶۴/۸	آوریل ۲۰۲۱
۱۶ مارس ۲۰۲۱	۶۴/۸۶	می ۲۰۲۱
۱۶ مارس ۲۰۲۱	۶۴/۶۸	ژوئن ۲۰۲۱
۱۶ مارس ۲۰۲۱	۶۴/۲۵	جولای ۲۰۲۱
۱۶ مارس ۲۰۲۱	۶۳/۶۸	اوت ۲۰۲۱
۱۶ مارس ۲۰۲۱	۶۳/۰۲	سپتامبر ۲۰۲۱
۱۶ مارس ۲۰۲۱	۶۲/۳۵	اکتبر ۲۰۲۱
۱۶ مارس ۲۰۲۱	۶۱/۷۱	نوامبر ۲۰۲۱
۱۶ مارس ۲۰۲۱	۶۱/۱	دسامبر ۲۰۲۱
۱۶ مارس ۲۰۲۱	۶۰/۵۲	ژانویه ۲۰۲۲
۱۶ مارس ۲۰۲۱	۵۹/۹۸	فوریه ۲۰۲۲
۱۶ مارس ۲۰۲۱	۵۹/۴۸	مارس ۲۰۲۲
۱۶ مارس ۲۰۲۱	۵۹/۰۲	آوریل ۲۰۲۲
۱۶ مارس ۲۰۲۱	۵۸/۵۹	می ۲۰۲۲
۱۶ مارس ۲۰۲۱	۵۸/۲	ژوئن ۲۰۲۲
۱۶ مارس ۲۰۲۱	۵۷/۸	جولای ۲۰۲۲
۱۶ مارس ۲۰۲۱	۵۷/۴۳	اوت ۲۰۲۲
۱۶ مارس ۲۰۲۱	۵۷/۰۹	سپتامبر ۲۰۲۲
۱۶ مارس ۲۰۲۱	۵۶/۷۸	اکتبر ۲۰۲۲
۱۶ مارس ۲۰۲۱	۵۶/۴۸	نوامبر ۲۰۲۲
۱۶ مارس ۲۰۲۱	۵۶/۲	دسامبر ۲۰۲۲

منبع: سایت نایمکس

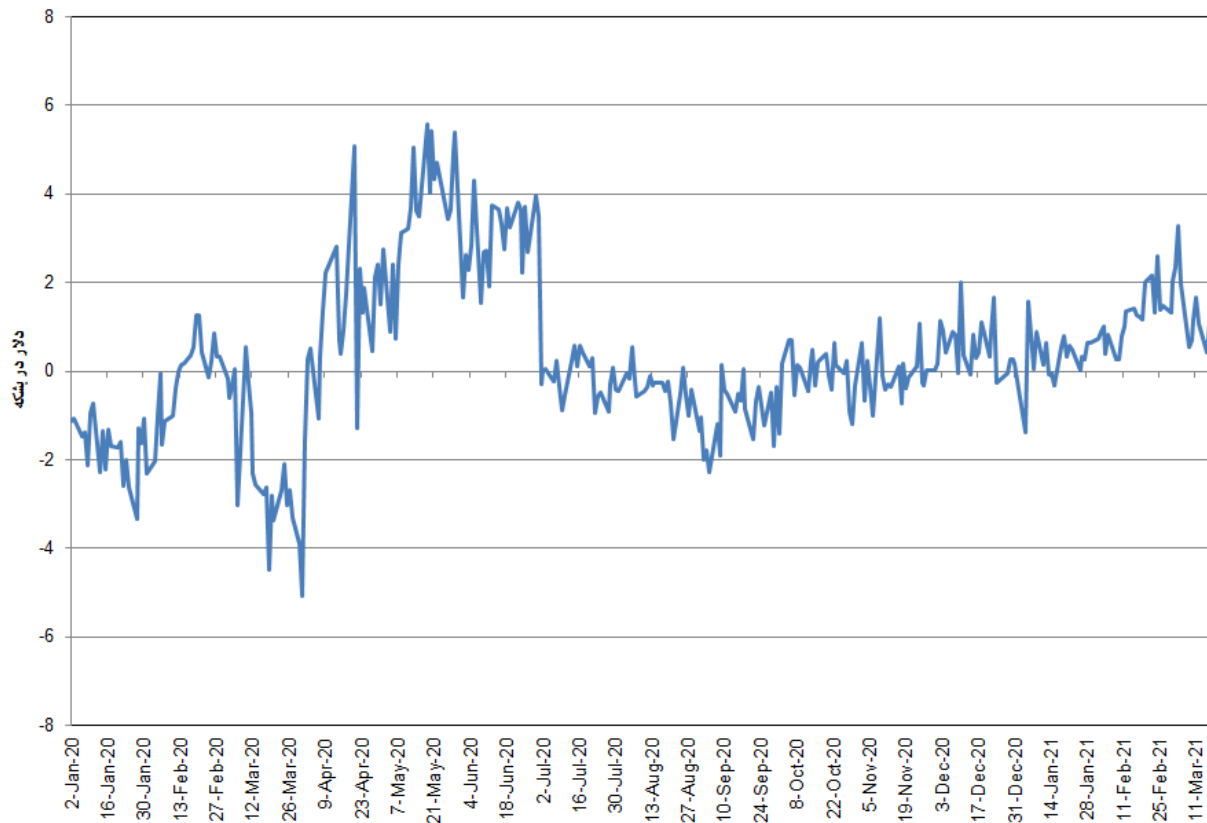
I I E S

### نمودارها

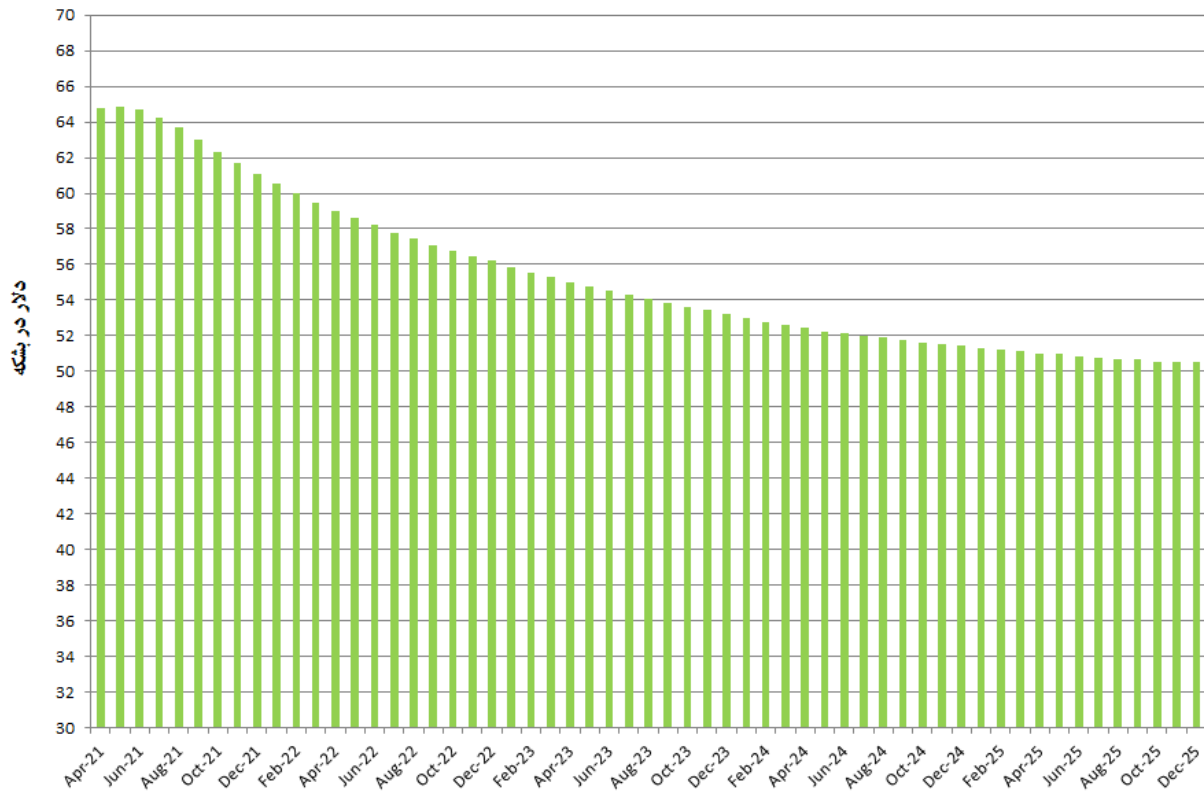
قیمت روزانه نفت خام برنت موعدا دار و سید اوپک در سال ۲۰۲۱



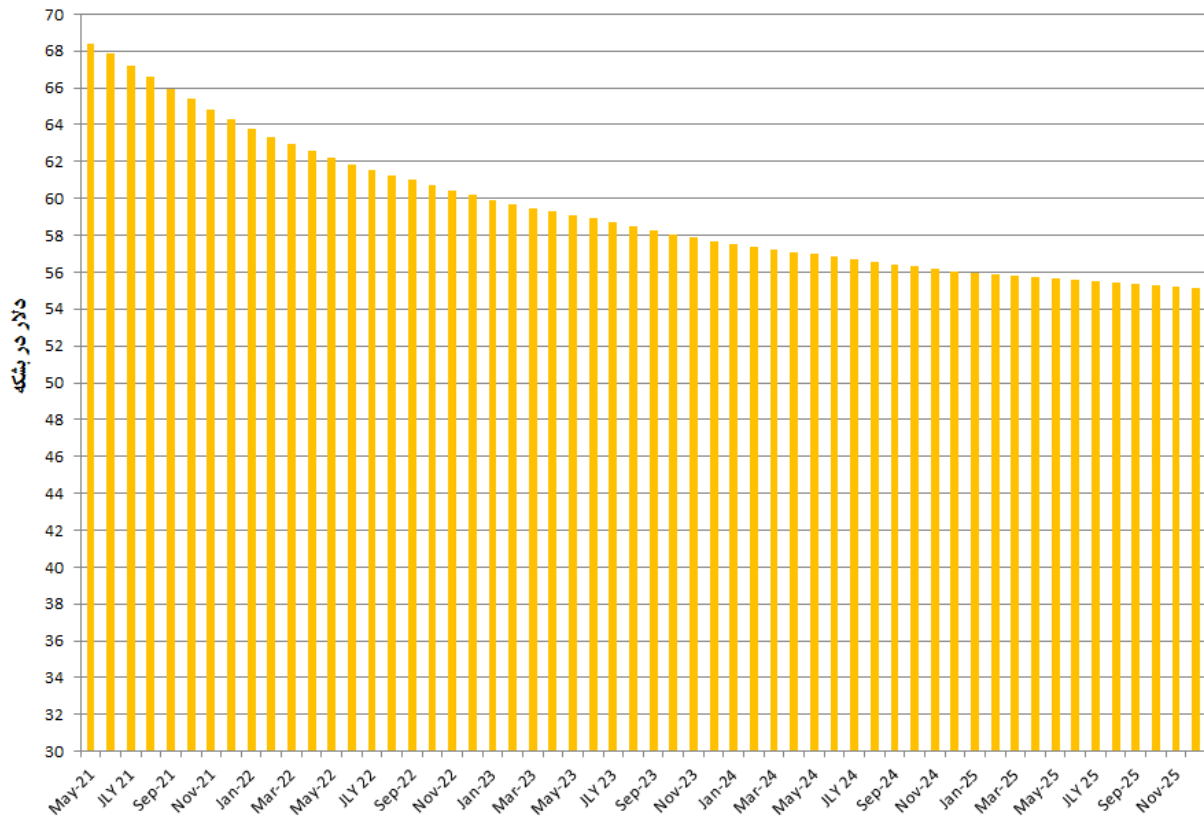
تفاوت قیمت سید اوپک و برنت در سال ۲۰۲۰ و ۲۰۲۱



قیمت آتی نفت خام وست تگزاس در بازار نایمکس ۱۶ مارس ۲۰۲۱



قیمت آتی نفت برنت در بورس آیس ۱۶ مارس ۲۰۲۱



نمودار مقایسه ای قیمت روزانه سبده اوبنک ۲۰۲۰-۲۰۱۷

