

قیمت نفت خام، فرآورده و گاز طبیعی

به روز شده ۷ آوریل ۲۰۲۱ (۱۸ فروردین ۱۴۰۰)

تاریخ	بازار	قیمت	
۶ آوریل ۲۰۲۱	نایمکس	۵۹/۳۳	نفت خام وست تگزاس (دلار در بشکه)
۶ آوریل ۲۰۲۱	تک محموله	۶۱/۴۱	نفت خام عمان (دلار در بشکه)
۶ آوریل ۲۰۲۱	بورس آیس	۶۲/۷۴	نفت خام برنت (دلار در بشکه)
۶ آوریل ۲۰۲۱	تک محموله	۶۱/۹۷	نفت خام برنت موعده‌دار (دلار در بشکه)
۶ آوریل ۲۰۲۱	تک محموله	۶۱/۲۱	نفت خام دویی (دلار در بشکه)
۶ آوریل ۲۰۲۱	نایمکس	۷۵/۳۵	گازوئیل (دلار در بشکه)
۶ آوریل ۲۰۲۱	نایمکس	۸۲/۵۹	بنزین (دلار در بشکه)
۶ آوریل ۲۰۲۱	نایمکس	۲/۴۶	گاز طبیعی (دلار در میلیون بی تی یو)
۶ آوریل ۲۰۲۱	انگلستان (ICE)	۶/۷۷	گاز طبیعی (دلار در میلیون بی تی یو)

منبع: سایتهای: Bloomberg, OPEC, CME and ICE

قیمت روزانه و سالانه سبد اوپک

(دلار در بشکه)

متوسط سالانه سبد اوپک		متوسط روزانه سبد اوپک	
قیمت	تاریخ	قیمت	تاریخ
۵۲/۴۳	۲۰۱۷	۶۳/۳۷	۳۰ مارس ۲۰۲۱
۶۹/۷۸	۲۰۱۸	۶۳/۰۷	۳۱ مارس ۲۰۲۱
۶۴/۰۴	۲۰۱۹	۶۱/۷۷	۱ آوریل ۲۰۲۱
۴۱/۴۷	۲۰۲۰	۶۱/۷	۵ آوریل ۲۰۲۱
۶۰/۲۸	۲۰۲۱	۶۱/۳۳	۶ آوریل ۲۰۲۱

منبع: سایت اوپک

قیمت آبی نفت خام وست تگزاس در بازار نایمکس

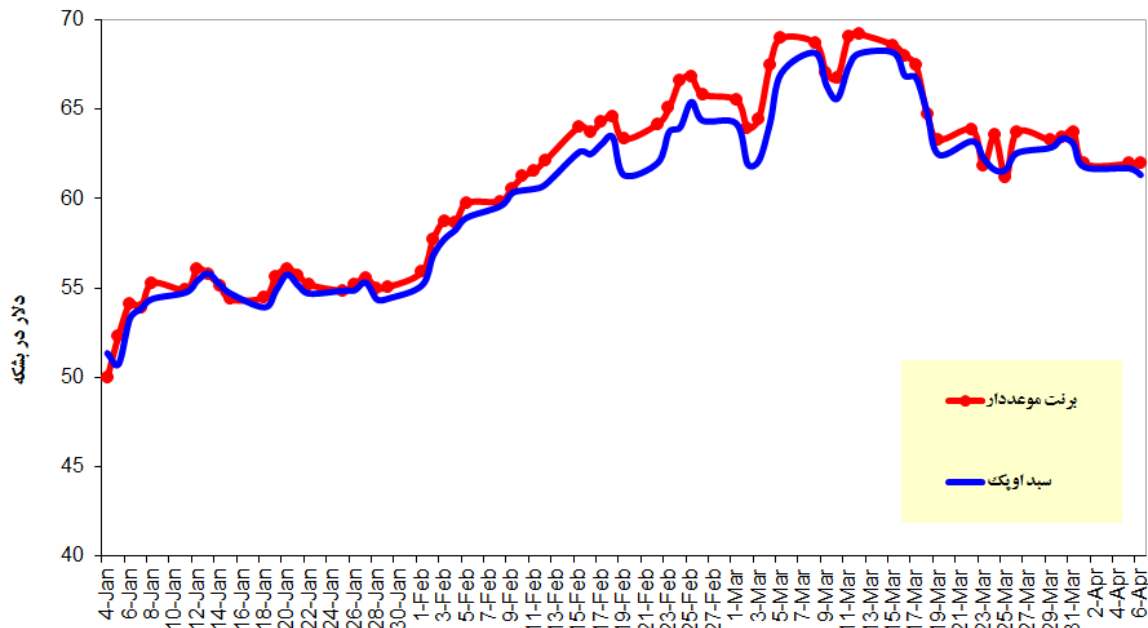
تاریخ	قیمت (دلار در بشکه)	قرارداد
۶ آوریل ۲۰۲۱	۵۹/۳۳	می ۲۰۲۱
۶ آوریل ۲۰۲۱	۵۹/۳۷	ژوئن ۲۰۲۱
۶ آوریل ۲۰۲۱	۵۹/۳۲	جولای ۲۰۲۱
۶ آوریل ۲۰۲۱	۵۹/۱۳	اوت ۲۰۲۱
۶ آوریل ۲۰۲۱	۵۸/۸۴	سپتامبر ۲۰۲۱
۶ آوریل ۲۰۲۱	۵۸/۵۱	اکتبر ۲۰۲۱
۶ آوریل ۲۰۲۱	۵۸/۱۸	نوامبر ۲۰۲۱
۶ آوریل ۲۰۲۱	۵۷/۸۴	دسامبر ۲۰۲۱
۶ آوریل ۲۰۲۱	۵۷/۵۱	ژانویه ۲۰۲۲
۶ آوریل ۲۰۲۱	۵۷/۲	فوریه ۲۰۲۲
۶ آوریل ۲۰۲۱	۵۶/۹۳	مارس ۲۰۲۲
۶ آوریل ۲۰۲۱	۵۶/۶۷	آوریل ۲۰۲۲
۶ آوریل ۲۰۲۱	۵۶/۴۵	می ۲۰۲۲
۶ آوریل ۲۰۲۱	۵۶/۲۳	ژوئن ۲۰۲۲
۶ آوریل ۲۰۲۱	۵۵/۹۹	جولای ۲۰۲۲
۶ آوریل ۲۰۲۱	۵۵/۷۵	اوت ۲۰۲۲
۶ آوریل ۲۰۲۱	۵۵/۵۳	سپتامبر ۲۰۲۲
۶ آوریل ۲۰۲۱	۵۵/۳۳	اکتبر ۲۰۲۲
۶ آوریل ۲۰۲۱	۵۵/۱۶	نوامبر ۲۰۲۲
۶ آوریل ۲۰۲۱	۵۵	دسامبر ۲۰۲۲

منبع: سایت نایمکس

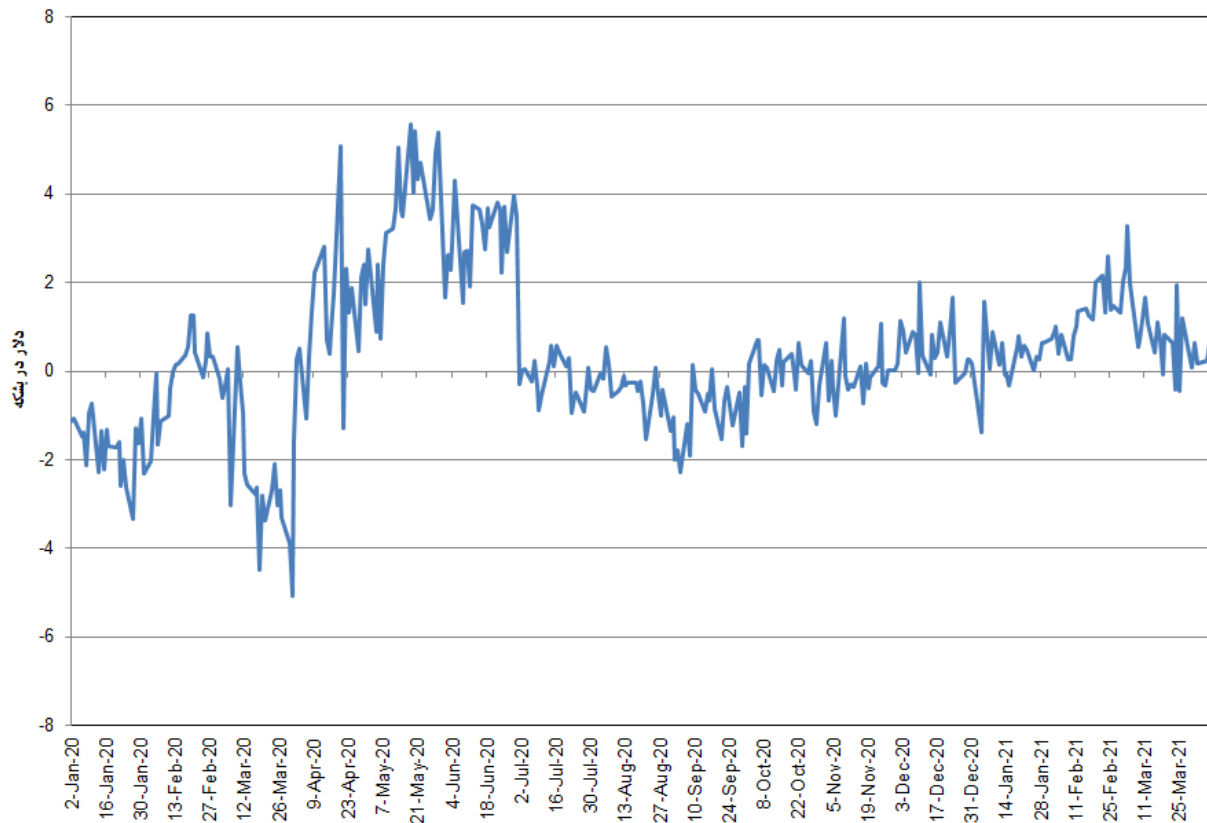
I I E S

نمودارها

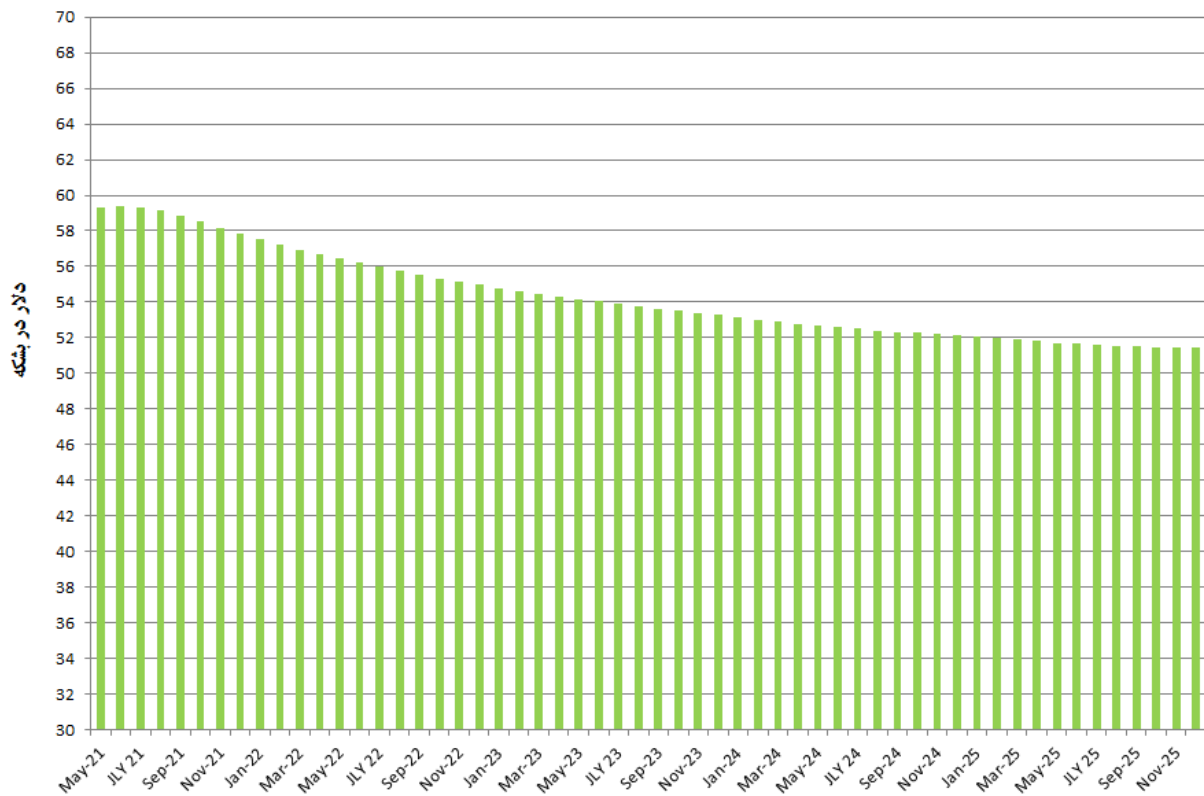
قیمت روزانه نفت خام برنت موعدا دار و سید اوپک در سال ۲۰۲۱



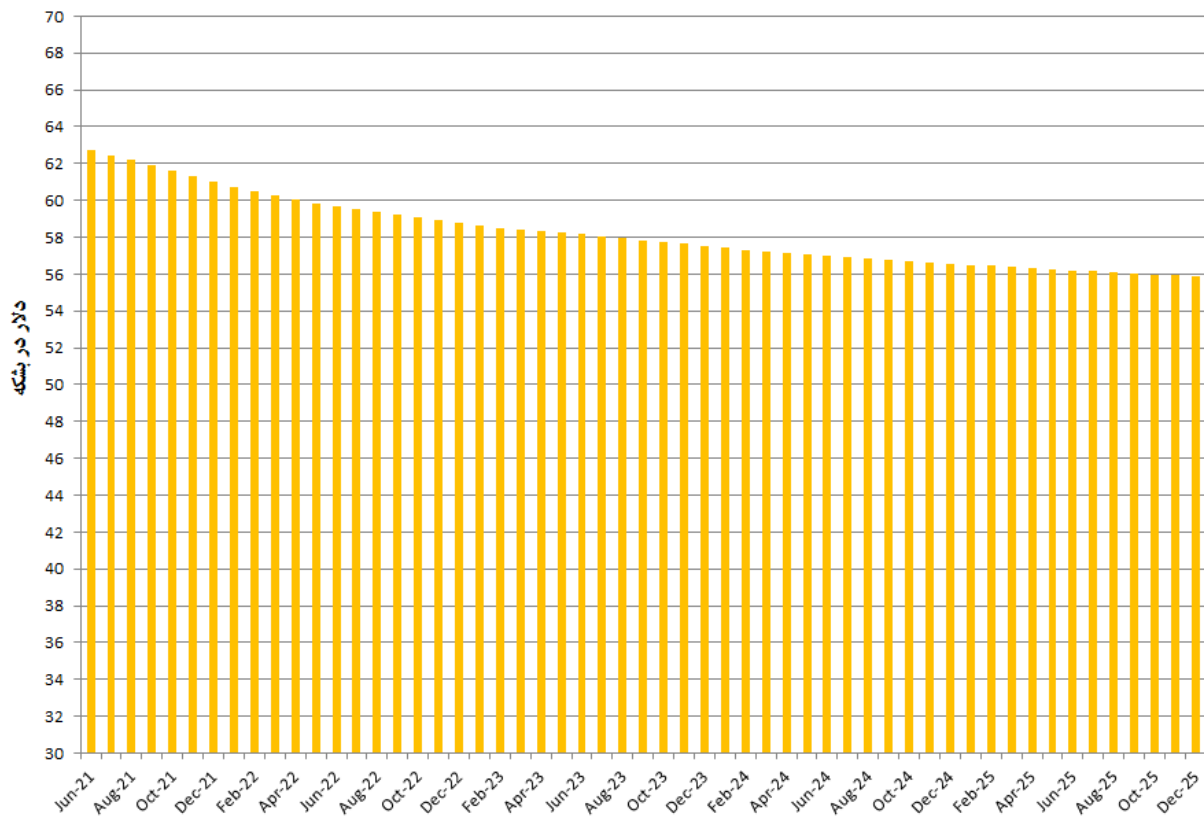
تفاوت قیمت سید اوپک و برنت در سال ۲۰۲۰ و ۲۰۲۱



قیمت آتی نفت خام وست تگزاس در بازار نایمکس ۶ آوریل ۲۰۲۱



قیمت آتی نفت برنت در بورس آیس ۶ آوریل ۲۰۲۱



نمودار مقایسه ای قیمت روزانه سبده اوبنک ۲۰۲۰-۲۰۱۷

