

قیمت نفت خام، فرآورده و گاز طبیعی

به روز شده ۱۰ آوریل ۲۰۲۱ (۲۱ فروردین ۱۴۰۰)

تاریخ	بازار	قیمت	
۲۰۲۱ آوریل	نایمکس	۵۹/۳۲	نفت خام وست تگزاس (دلار در بشکه)
۲۰۲۱ آوریل	تک محموله	۶۱/۰۷	نفت خام عمان (دلار در بشکه)
۲۰۲۱ آوریل	بورس آیس	۶۲/۹۵	نفت خام برنت (دلار در بشکه)
۲۰۲۱ آوریل	تک محموله	۶۲/۰۲	نفت خام برنت موعده‌دار (دلار در بشکه)
۲۰۲۱ آوریل	تک محموله	۶۱	نفت خام دویی (دلار در بشکه)
۲۰۲۱ آوریل	نایمکس	۷۵/۹۲	گازوئیل (دلار در بشکه)
۲۰۲۱ آوریل	نایمکس	۸۲/۴۱	بنزین (دلار در بشکه)
۲۰۲۱ آوریل	نایمکس	۲/۵۲	گاز طبیعی (دلار در میلیون بی تی یو)
۲۰۲۱ آوریل	انگلستان (ICE)	۶/۴۳	گاز طبیعی (دلار در میلیون بی تی یو)

منبع: سایتهای: Bloomberg, OPEC, CME and ICE

قیمت روزانه و سالانه سبد اوپک

(دلار در بشکه)

متوسط سالانه سبد اوپک		متوسط روزانه سبد اوپک	
قیمت	تاریخ	قیمت	تاریخ
۵۲/۴۳	۲۰۱۷	۶۱/۷۷	۱ آوریل ۲۰۲۱
۶۹/۷۸	۲۰۱۸	۶۱/۷	۵ آوریل ۲۰۲۱
۶۴/۰۴	۲۰۱۹	۶۱/۳۳	۶ آوریل ۲۰۲۱
۴۱/۴۷	۲۰۲۰	۶۰/۶۸	۷ آوریل ۲۰۲۱
۶۰/۳۰	۲۰۲۱	۶۱/۲۲	۸ آوریل ۲۰۲۱

منبع: سایت اوپک

قیمت آبی نفت خام وست تگزاس در بازار نایمکس

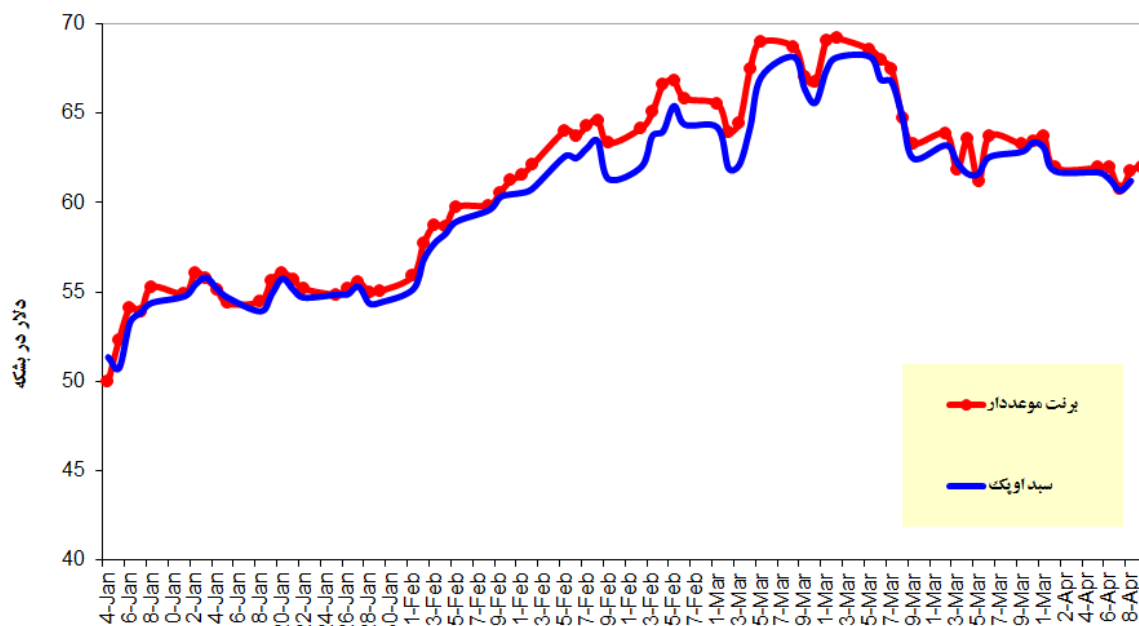
تاریخ	قیمت (دلار در بشکه)	قرارداد
۲۰۲۱ آوریل ۹	۵۹/۳۲	می ۲۰۲۱
۲۰۲۱ آوریل ۹	۵۹/۳۵	ژوئن ۲۰۲۱
۲۰۲۱ آوریل ۹	۵۹/۲۷	جولای ۲۰۲۱
۲۰۲۱ آوریل ۹	۵۹/۰۴	اوت ۲۰۲۱
۲۰۲۱ آوریل ۹	۵۸/۷۱	سپتامبر ۲۰۲۱
۲۰۲۱ آوریل ۹	۵۸/۳۴	اکتبر ۲۰۲۱
۲۰۲۱ آوریل ۹	۵۷/۹۷	نوامبر ۲۰۲۱
۲۰۲۱ آوریل ۹	۵۷/۶	دسامبر ۲۰۲۱
۲۰۲۱ آوریل ۹	۵۷/۲۴	ژانویه ۲۰۲۲
۲۰۲۱ آوریل ۹	۵۶/۹۱	فوریه ۲۰۲۲
۲۰۲۱ آوریل ۹	۵۶/۶۲	مارس ۲۰۲۲
۲۰۲۱ آوریل ۹	۵۶/۳۴	آوریل ۲۰۲۲
۲۰۲۱ آوریل ۹	۵۶/۱۱	می ۲۰۲۲
۲۰۲۱ آوریل ۹	۵۵/۸۹	ژوئن ۲۰۲۲
۲۰۲۱ آوریل ۹	۵۵/۶۴	جولای ۲۰۲۲
۲۰۲۱ آوریل ۹	۵۵/۴۱	اوت ۲۰۲۲
۲۰۲۱ آوریل ۹	۵۵/۱۹	سپتامبر ۲۰۲۲
۲۰۲۱ آوریل ۹	۵۴/۹۹	اکتبر ۲۰۲۲
۲۰۲۱ آوریل ۹	۵۴/۸	نوامبر ۲۰۲۲
۲۰۲۱ آوریل ۹	۵۴/۶۲	دسامبر ۲۰۲۲

منبع: سایت نایمکس

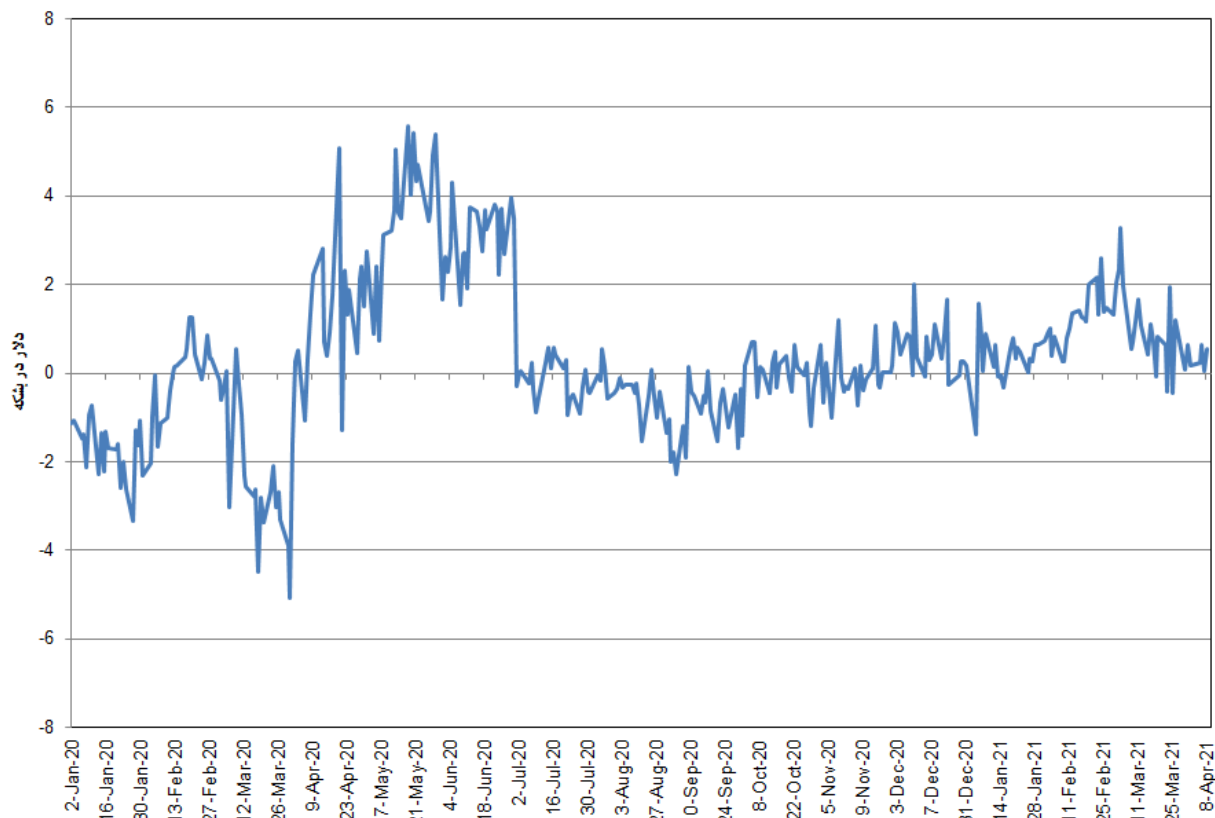
I I E S

نمودارها

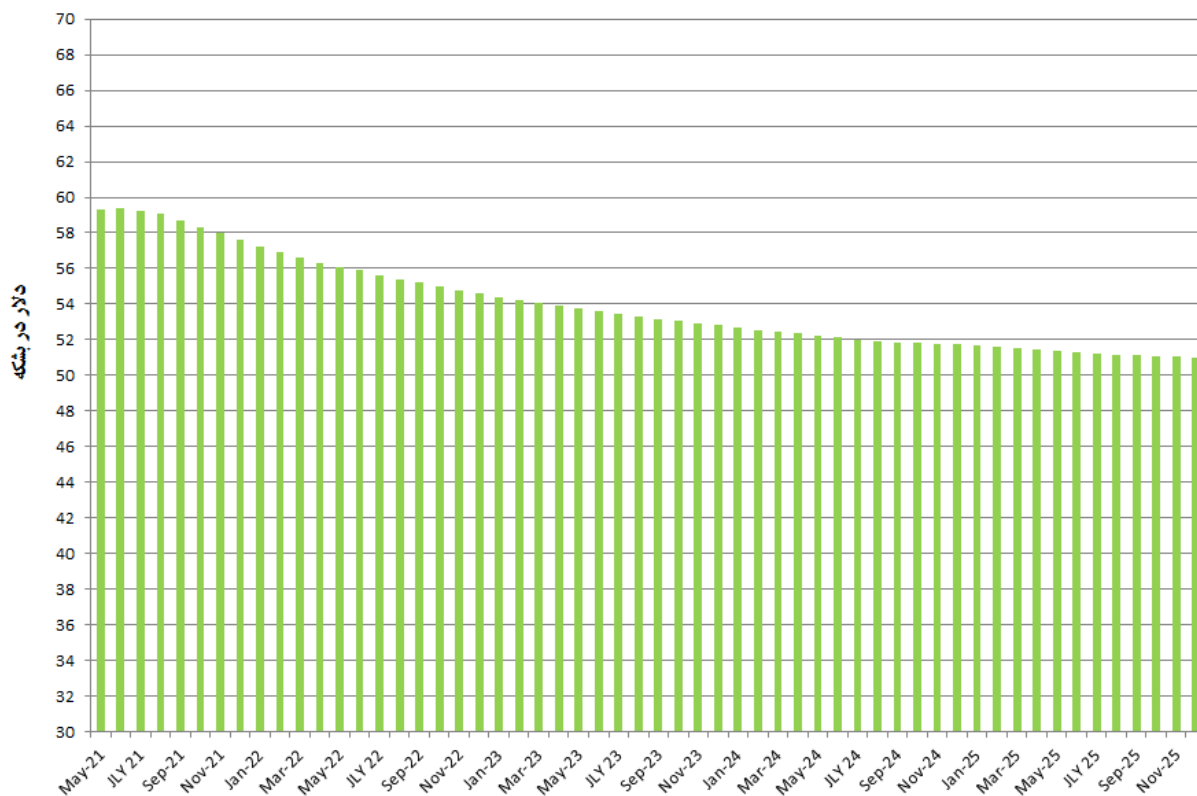
قیمت روزانه نفت خام برنت موعدا دار و سبد اوپک در سال ۲۰۲۱



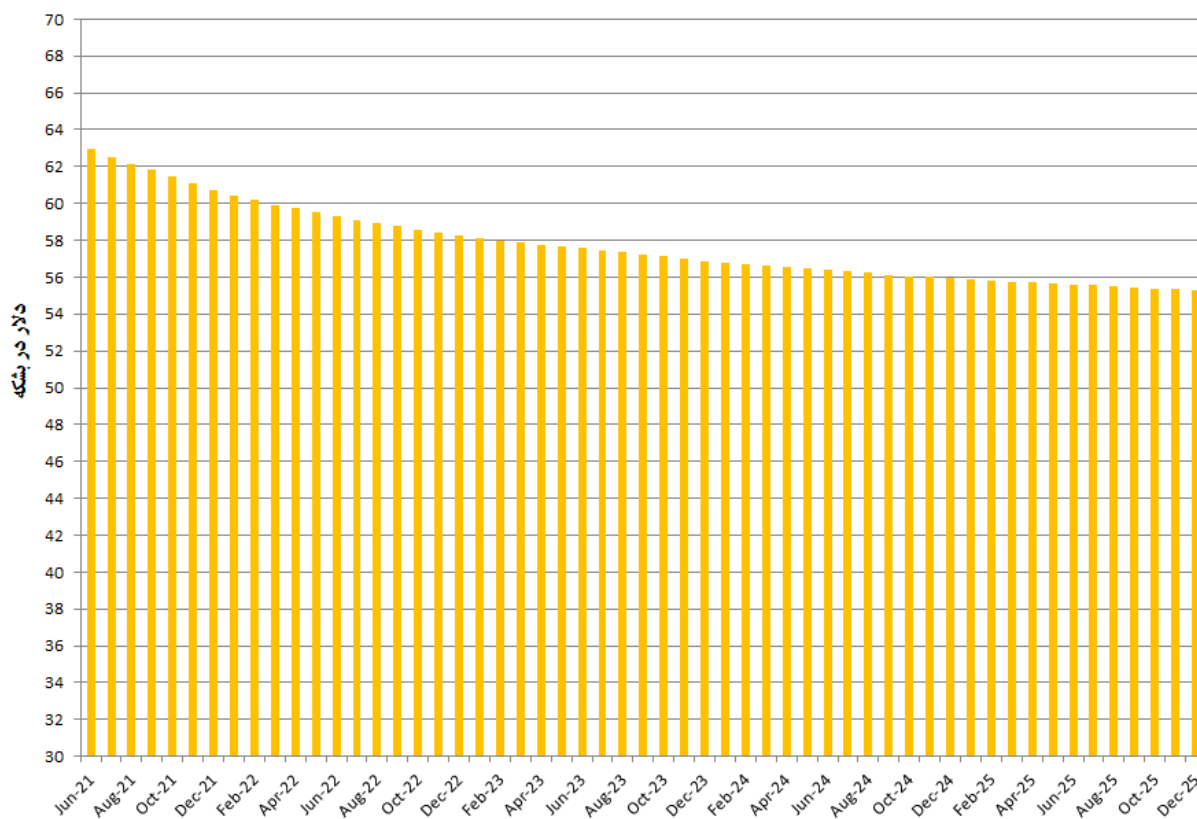
تفاوت قیمت سبد اوپک و برنت در سال ۲۰۲۰ و ۲۰۲۱



قیمت آتی نفت خام وست تگزاس در بازار نایمکس ۹ آوریل ۲۰۲۱



قیمت آتی نفت برنت در بورس آیس ۹ آوریل ۲۰۲۱



نمودار مقایسه ای قیمت روزانه سبده اوبنک ۲۰۲۰-۲۰۱۷

