

قیمت نفت خام، فرآورده و گاز طبیعی

به روز شده ۲۴ آوریل ۲۰۲۱ (۴ اردیبهشت ۱۴۰۰)

تاریخ	بازار	قیمت	
۲۳ آوریل ۲۰۲۱	نایمکس	۶۲/۱۴	نفت خام وست تگزاس (دلار در بشکه)
۲۳ آوریل ۲۰۲۱	تک محموله	۶۳/۲۲	نفت خام عمان (دلار در بشکه)
۲۳ آوریل ۲۰۲۱	بورس آیس	۶۶/۱۱	نفت خام برنت (دلار در بشکه)
۲۳ آوریل ۲۰۲۱	تک محموله	۶۵/۵۶	نفت خام برنت موعده‌دار (دلار در بشکه)
۲۳ آوریل ۲۰۲۱	تک محموله	۶۳/۰۱	نفت خام دویی (دلار در بشکه)
۲۳ آوریل ۲۰۲۱	خلیج فارس	۶۶/۴۰	گازوئیل (دلار در بشکه)
۲۳ آوریل ۲۰۲۱	خلیج فارس	۷۱/۹۰	بنزین (دلار در بشکه)
۲۳ آوریل ۲۰۲۱	نایمکس	۲/۷۳	گاز طبیعی (دلار در میلیون بی تی یو)
۲۳ آوریل ۲۰۲۱	انگلستان (ICE)	۷/۰۱	گاز طبیعی (دلار در میلیون بی تی یو)

منبع: سایتهای: Bloomberg, OPEC, CME and ICE

قیمت روزانه و سالانه سبد اوپک

(دلار در بشکه)

متوسط سالانه سبد اوپک		متوسط روزانه سبد اوپک	
قیمت	تاریخ	قیمت	تاریخ
۵۲/۴۳	۲۰۱۷	۶۴/۴۸	۱۵ آوریل ۲۰۲۱
۶۹/۷۸	۲۰۱۸	۶۵/۲۱	۱۶ آوریل ۲۰۲۱
۶۴/۰۴	۲۰۱۹	۶۵/۱	۱۹ آوریل ۲۰۲۱
۴۱/۴۷	۲۰۲۰	۶۵/۳۶	۲۰ آوریل ۲۰۲۱
۶۰/۶۸	۲۰۲۱	۶۴/۰۲	۲۱ آوریل ۲۰۲۱

منبع: سایت اوپک

قیمت آبی نفت خام وست تگزاس در بازار نایمکس

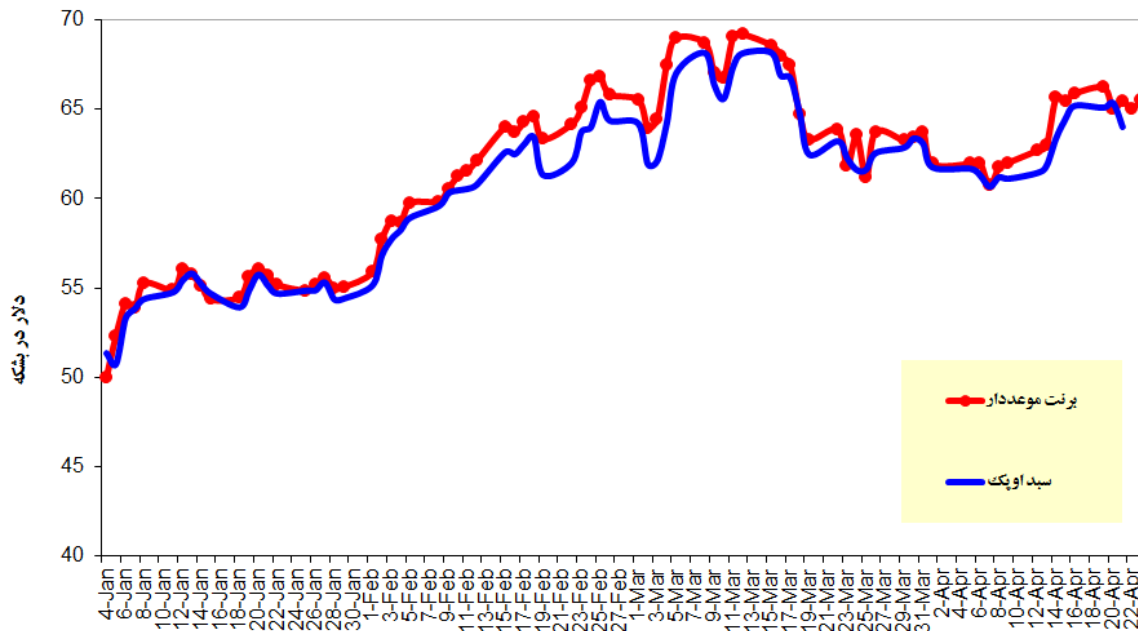
تاریخ	قیمت (دلار در بشکه)	قرارداد
۲۳ آوریل ۲۰۲۱	۶۲/۱۴	می ۲۰۲۱
۲۳ آوریل ۲۰۲۱	۶۲/۰۲	ژوئن ۲۰۲۱
۲۳ آوریل ۲۰۲۱	۶۱/۷۲	جولای ۲۰۲۱
۲۳ آوریل ۲۰۲۱	۶۱/۳۴	اوت ۲۰۲۱
۲۳ آوریل ۲۰۲۱	۶۰/۹۲	سپتامبر ۲۰۲۱
۲۳ آوریل ۲۰۲۱	۶۰/۵	اکتبر ۲۰۲۱
۲۳ آوریل ۲۰۲۱	۶۰/۰۷	نوامبر ۲۰۲۱
۲۳ آوریل ۲۰۲۱	۵۹/۶۵	دسامبر ۲۰۲۱
۲۳ آوریل ۲۰۲۱	۵۹/۲۴	ژانویه ۲۰۲۲
۲۳ آوریل ۲۰۲۱	۵۸/۸۶	فوریه ۲۰۲۲
۲۳ آوریل ۲۰۲۱	۵۸/۵۱	مارس ۲۰۲۲
۲۳ آوریل ۲۰۲۱	۵۸/۱۹	آوریل ۲۰۲۲
۲۳ آوریل ۲۰۲۱	۵۷/۹۱	می ۲۰۲۲
۲۳ آوریل ۲۰۲۱	۵۷/۶	ژوئن ۲۰۲۲
۲۳ آوریل ۲۰۲۱	۵۷/۳	جولای ۲۰۲۲
۲۳ آوریل ۲۰۲۱	۵۷/۰۲	اوت ۲۰۲۲
۲۳ آوریل ۲۰۲۱	۵۶/۷۷	سپتامبر ۲۰۲۲
۲۳ آوریل ۲۰۲۱	۶۲/۱۴	اکتبر ۲۰۲۲
۲۳ آوریل ۲۰۲۱	۵۶/۵۵	نوامبر ۲۰۲۲
۲۳ آوریل ۲۰۲۱	۵۶/۳۳	دسامبر ۲۰۲۲

منبع: سایت نایمکس

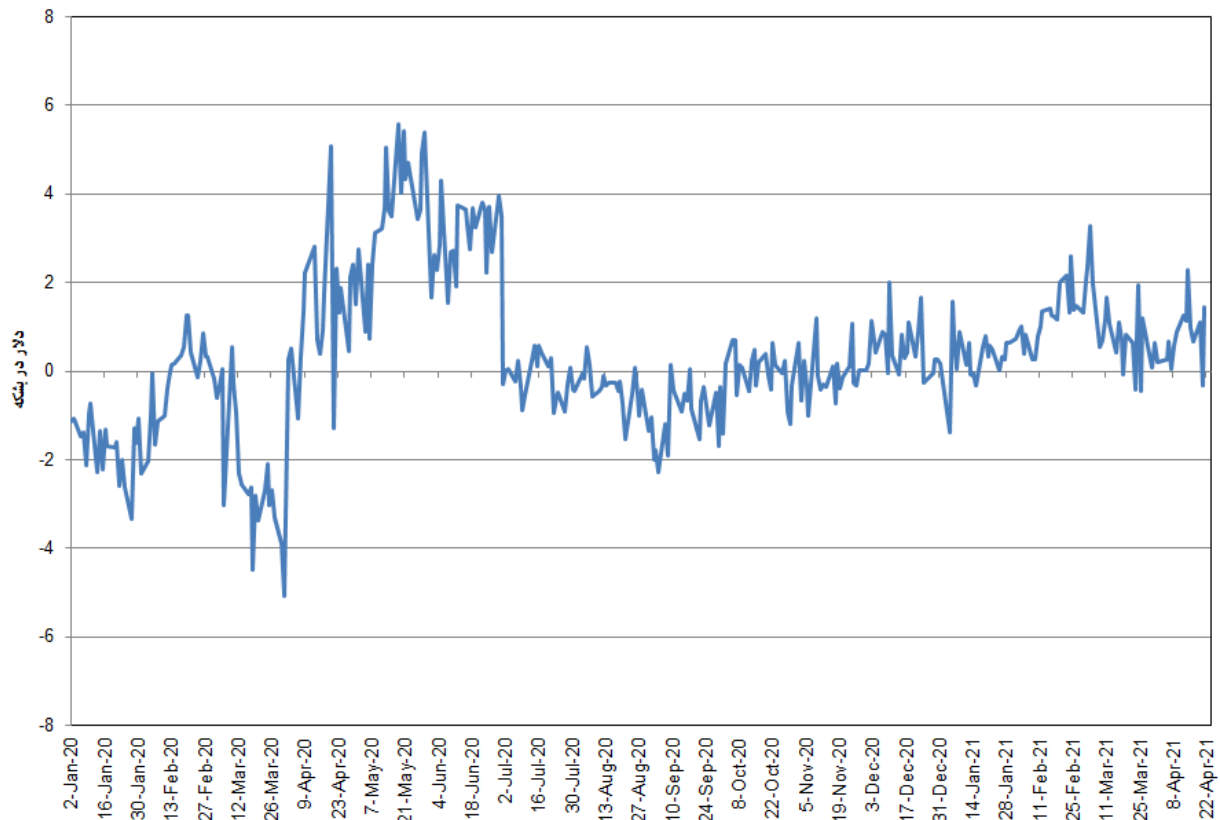
I I E S

نمودارها

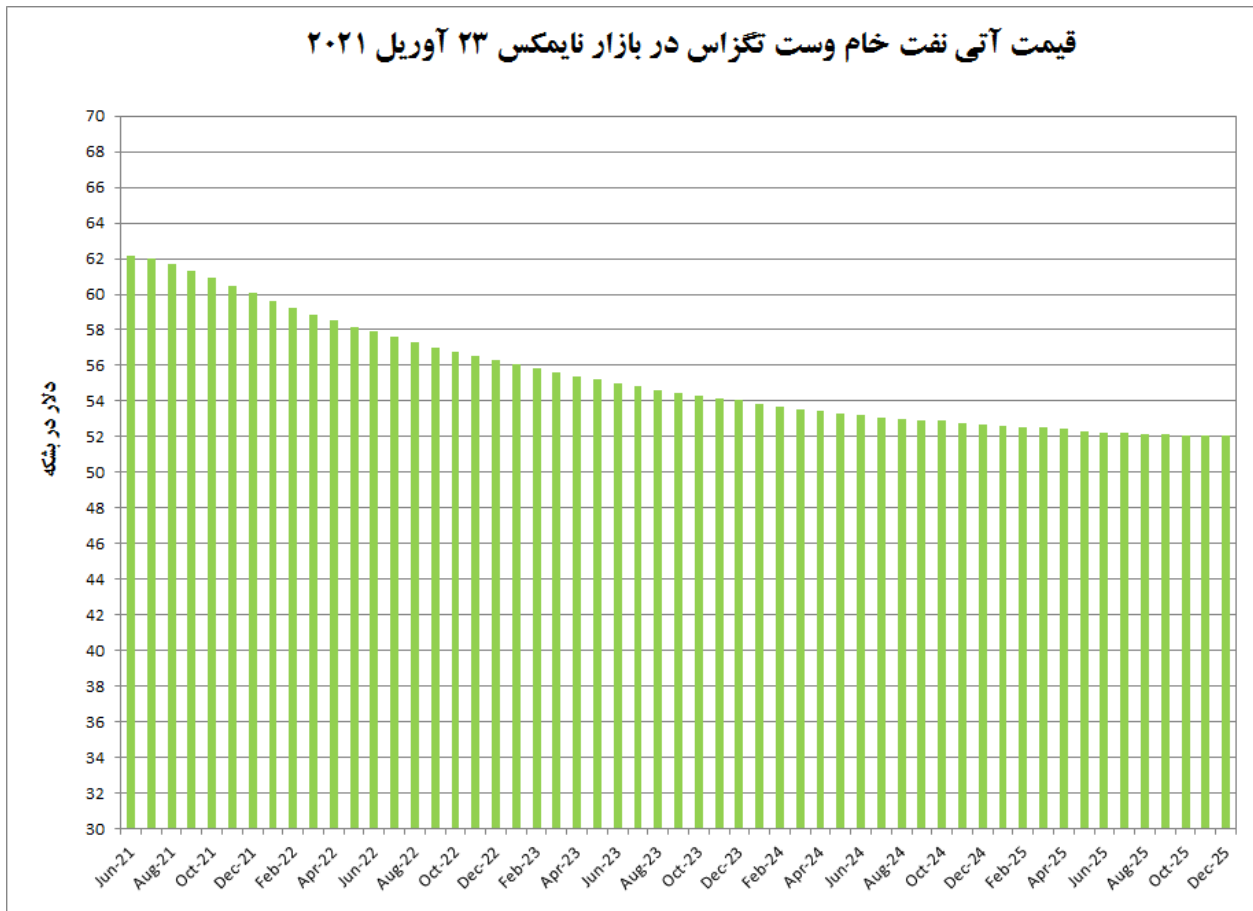
قیمت روزانه نفت خام برنت موعدا دار و سید اوپک در سال ۲۰۲۱



تفاوت قیمت سید اوپک و برنت در سال ۲۰۲۰ و ۲۰۲۱



قیمت آبی نفت خام وست تگزاس در بازار نایمکس ۲۳ آوریل ۲۰۲۱



نمودار مقایسه ای قیمت روزانه سبده اوپک ۲۰۲۰-۲۰۱۷

