

قیمت نفت خام، فرآورده و گاز طبیعی

به روز شده ۲ مارس ۲۰۲۱ (۱۲ اسفند ۱۳۹۹)

تاریخ	بازار	قیمت	
۱ مارس ۲۰۲۱	نایمکس	۶۰/۶۴	نفت خام وست تگزاس (دلار در بشکه)
۱ مارس ۲۰۲۱	تک محموله	۶۴/۲۳	نفت خام عمان (دلار در بشکه)
۱ مارس ۲۰۲۱	بورس آیس	۶۳/۶۹	نفت خام برنت (دلار در بشکه)
۱ مارس ۲۰۲۱	تک محموله	۶۵/۵۳	نفت خام برنت موعده‌دار (دلار در بشکه)
۱ مارس ۲۰۲۱	تک محموله	۶۴/۰۴	نفت خام دویی (دلار در بشکه)
۱ مارس ۲۰۲۱	نایمکس	۷۶/۴۱	گازوئیل (دلار در بشکه)
۱ مارس ۲۰۲۱	نایمکس	۸۱/۶۰	بنزین (دلار در بشکه)
۱ مارس ۲۰۲۱	نایمکس	۲/۷۸	گاز طبیعی (دلار در میلیون بی تی یو)
۱ مارس ۲۰۲۱	انگلستان (ICE)	۵/۷۰	گاز طبیعی (دلار در میلیون بی تی یو)

منبع: سایتهای: Bloomberg, OPEC, CME and ICE

قیمت روزانه و سالانه سبد اوپک

(دلار در بشکه)

متوسط سالانه سبد اوپک		متوسط روزانه سبد اوپک	
قیمت	تاریخ	قیمت	تاریخ
۵۲/۴۳	۲۰۱۷	۶۳/۷۳	۲۳ فوریه ۲۰۲۱
۶۹/۷۸	۲۰۱۸	۶۴	۲۴ فوریه ۲۰۲۱
۶۴/۰۴	۲۰۱۹	۶۵/۴۲	۲۵ فوریه ۲۰۲۱
۴۱/۴۷	۲۰۲۰	۶۴/۳۷	۲۶ فوریه ۲۰۲۱
۵۷/۸۸	۲۰۲۱	۶۴/۲۴	۱ مارس ۲۰۲۱

منبع: سایت اوپک

قیمت آبی نفت خام وست تگزاس در بازار نایمکس

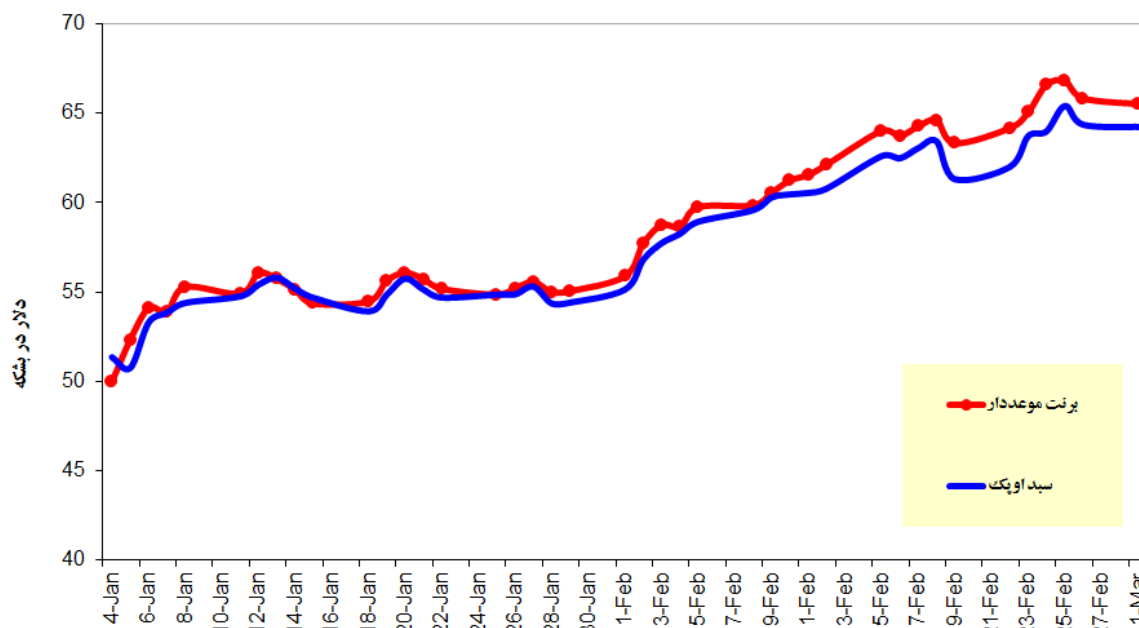
تاریخ	قیمت (دلار در بشکه)	قرارداد
۱ مارس ۲۰۲۱	۶۰/۶۴	آوریل ۲۰۲۱
۱ مارس ۲۰۲۱	۶۰/۴۲	می ۲۰۲۱
۱ مارس ۲۰۲۱	۵۹/۹۶	ژوئن ۲۰۲۱
۱ مارس ۲۰۲۱	۵۹/۳۸	جولای ۲۰۲۱
۱ مارس ۲۰۲۱	۵۸/۷۴	اوت ۲۰۲۱
۱ مارس ۲۰۲۱	۵۸/۱۱	سپتامبر ۲۰۲۱
۱ مارس ۲۰۲۱	۵۷/۵۲	اکتبر ۲۰۲۱
۱ مارس ۲۰۲۱	۵۷	نوامبر ۲۰۲۱
۱ مارس ۲۰۲۱	۵۶/۵۲	دسامبر ۲۰۲۱
۱ مارس ۲۰۲۱	۵۶/۰۷	ژانویه ۲۰۲۲
۱ مارس ۲۰۲۱	۵۵/۶۷	فوریه ۲۰۲۲
۱ مارس ۲۰۲۱	۵۵/۳	مارس ۲۰۲۲
۱ مارس ۲۰۲۱	۵۴/۹۶	آوریل ۲۰۲۲
۱ مارس ۲۰۲۱	۵۴/۶۴	می ۲۰۲۲
۱ مارس ۲۰۲۱	۵۴/۳۴	ژوئن ۲۰۲۲
۱ مارس ۲۰۲۱	۵۴/۰۳	جولای ۲۰۲۲
۱ مارس ۲۰۲۱	۵۳/۷۵	اوت ۲۰۲۲
۱ مارس ۲۰۲۱	۵۳/۵	سپتامبر ۲۰۲۲
۱ مارس ۲۰۲۱	۵۳/۲۸	اکتبر ۲۰۲۲
۱ مارس ۲۰۲۱	۵۳/۰۷	نوامبر ۲۰۲۲
۱ مارس ۲۰۲۱	۵۲/۸۷	دسامبر ۲۰۲۲

منبع: سایت نایمکس

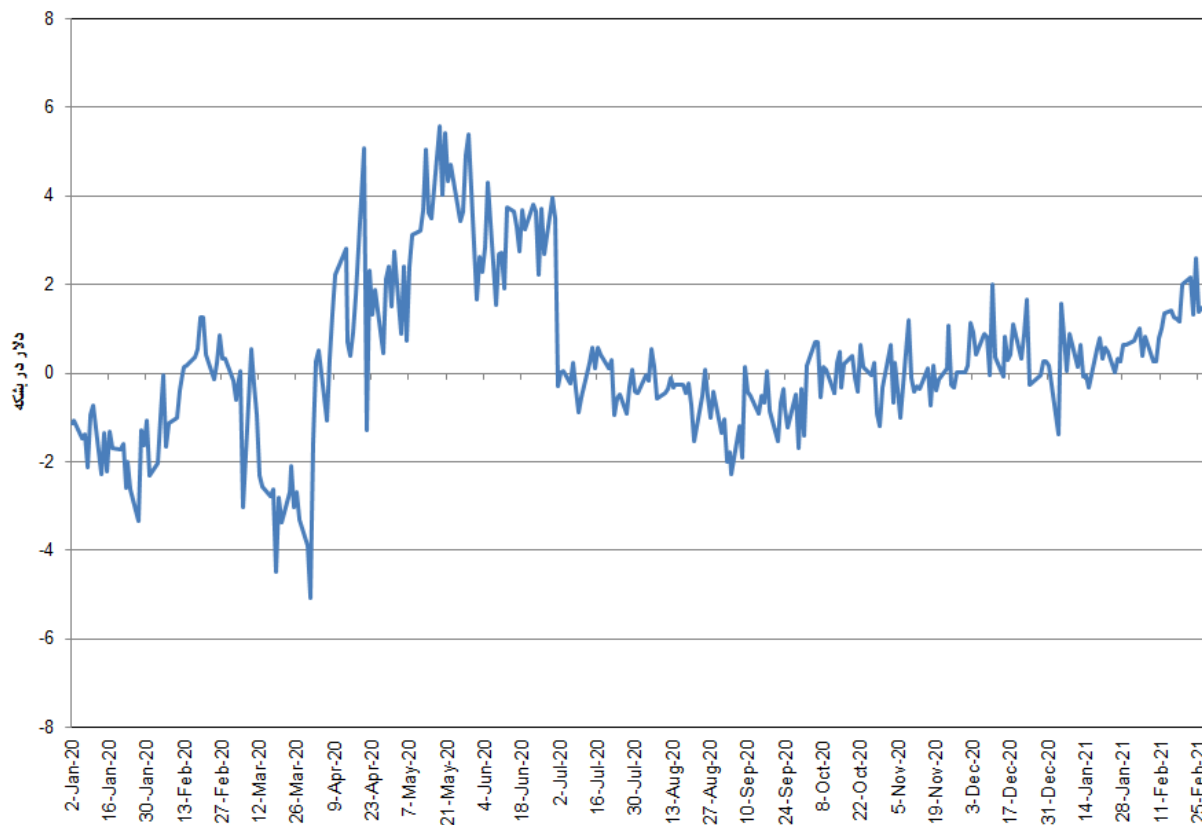
I I E S

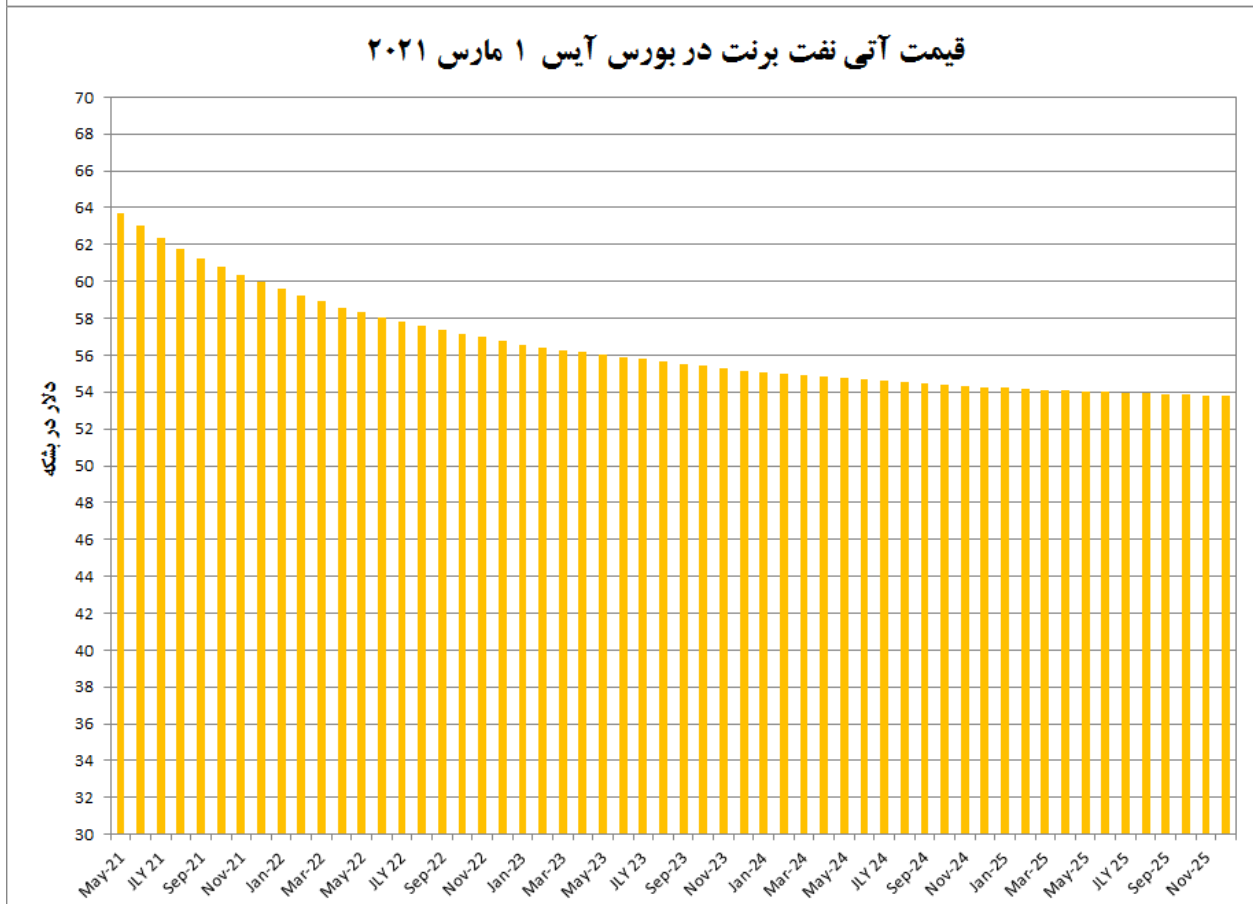
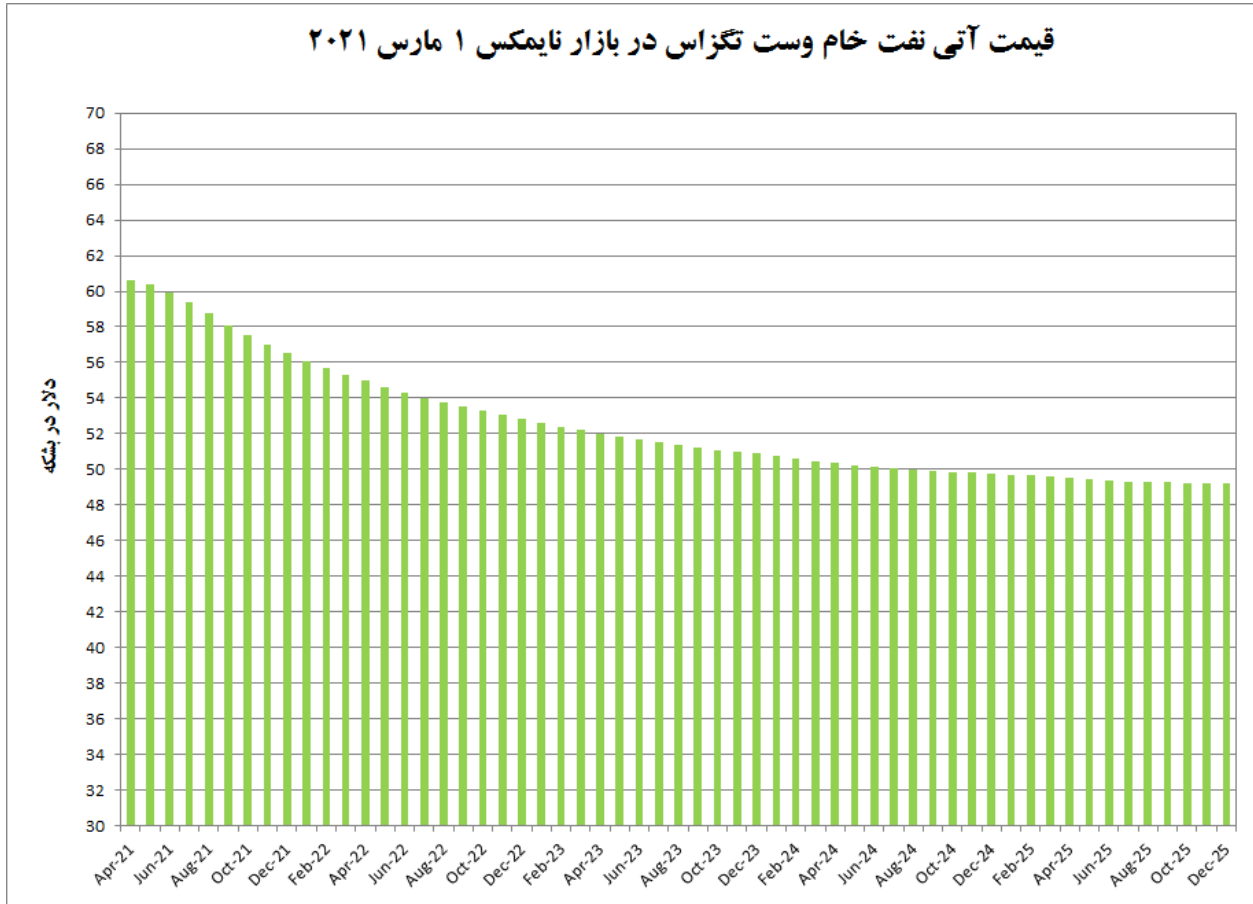
نمودارها

قیمت روزانه نفت خام برنت موعدا دار و سید اوپک در سال ۲۰۲۱



تفاوت قیمت سید اوپک و برنت در سال ۲۰۲۰ و ۲۰۲۱





نمودار مقایسه ای قیمت روزانه سبده اوبنک ۲۰۲۰-۲۰۱۷

