

## قیمت نفت خام، فرآورده و گاز طبیعی

به روز شده ۳ مارس ۲۰۲۱ (۱۳ اسفند ۱۳۹۹)

تاریخ	بازار	قیمت	
۲ مارس ۲۰۲۱	نایمکس	۵۹/۷۵	نفت خام وست تگزاس (دلار در بشکه)
۲ مارس ۲۰۲۱	تک محموله	۶۱/۴۵	نفت خام عمان (دلار در بشکه)
۲ مارس ۲۰۲۱	بورس آیس	۶۲/۷۰	نفت خام برنت (دلار در بشکه)
۲ مارس ۲۰۲۱	تک محموله	۶۳/۹۷	نفت خام برنت موعده‌دار (دلار در بشکه)
۲ مارس ۲۰۲۱	تک محموله	۶۱/۳۸	نفت خام دویی (دلار در بشکه)
۲ مارس ۲۰۲۱	نایمکس	۷۵/۹۴	گازوئیل (دلار در بشکه)
۲ مارس ۲۰۲۱	نایمکس	۸۱/۳۲	بنزین (دلار در بشکه)
۲ مارس ۲۰۲۱	نایمکس	۲/۸۴	گاز طبیعی (دلار در میلیون بی تی یو)
۲ مارس ۲۰۲۱	انگلستان (ICE)	۵/۶۳	گاز طبیعی (دلار در میلیون بی تی یو)

منبع: سایتهای: Bloomberg, OPEC, CME and ICE

## قیمت روزانه و سالانه سبد اوپک

(دلار در بشکه)

متوسط سالانه سبد اوپک		متوسط روزانه سبد اوپک	
قیمت	تاریخ	قیمت	تاریخ
۵۲/۴۳	۲۰۱۷	۶۴	۲۴ فوریه ۲۰۲۱
۶۹/۷۸	۲۰۱۸	۶۵/۴۲	۲۵ فوریه ۲۰۲۱
۶۴/۰۴	۲۰۱۹	۶۴/۳۷	۲۶ فوریه ۲۰۲۱
۴۱/۴۷	۲۰۲۰	۶۴/۲۴	۱ مارس ۲۰۲۱
۵۷/۹۷	۲۰۲۱	۶۱/۶۷	۲ مارس ۲۰۲۱

منبع: سایت اوپک

## قیمت آبی نفت خام وست تگزاس در بازار نایمکس

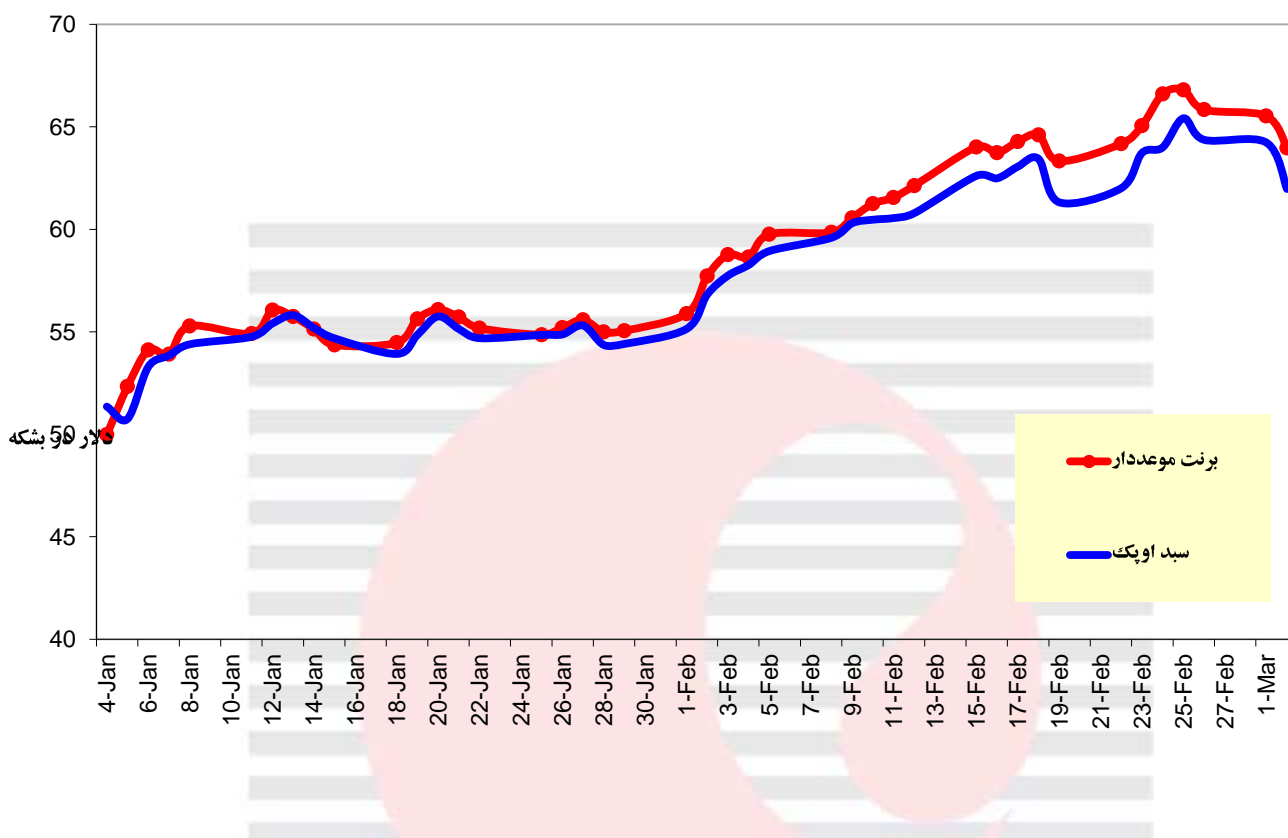
تاریخ	قیمت (دلار در بشکه)	قرارداد
۲ مارس ۲۰۲۱	۵۹/۷۵	آوریل ۲۰۲۱
۲ مارس ۲۰۲۱	۵۹/۵۷	می ۲۰۲۱
۲ مارس ۲۰۲۱	۵۹/۱۷	ژوئن ۲۰۲۱
۲ مارس ۲۰۲۱	۵۸/۶۵	جولای ۲۰۲۱
۲ مارس ۲۰۲۱	۵۸/۰۸	اوت ۲۰۲۱
۲ مارس ۲۰۲۱	۵۷/۵۱	سپتامبر ۲۰۲۱
۲ مارس ۲۰۲۱	۵۶/۹۷	اکتبر ۲۰۲۱
۲ مارس ۲۰۲۱	۵۶/۴۹	نوامبر ۲۰۲۱
۲ مارس ۲۰۲۱	۵۶/۰۶	دسامبر ۲۰۲۱
۲ مارس ۲۰۲۱	۵۵/۶۵	ژانویه ۲۰۲۲
۲ مارس ۲۰۲۱	۵۵/۲۹	فوریه ۲۰۲۲
۲ مارس ۲۰۲۱	۵۴/۹۵	مارس ۲۰۲۲
۲ مارس ۲۰۲۱	۵۴/۶۴	آوریل ۲۰۲۲
۲ مارس ۲۰۲۱	۵۴/۳۶	می ۲۰۲۲
۲ مارس ۲۰۲۱	۵۴/۱۱	ژوئن ۲۰۲۲
۲ مارس ۲۰۲۱	۵۳/۸۳	جولای ۲۰۲۲
۲ مارس ۲۰۲۱	۵۳/۵۸	اوت ۲۰۲۲
۲ مارس ۲۰۲۱	۵۳/۳۵	سپتامبر ۲۰۲۲
۲ مارس ۲۰۲۱	۵۳/۱۵	اکتبر ۲۰۲۲
۲ مارس ۲۰۲۱	۵۳/۰۷	نوامبر ۲۰۲۲
۲ مارس ۲۰۲۱	۵۲/۸۷	دسامبر ۲۰۲۲

منبع: سایت نایمکس

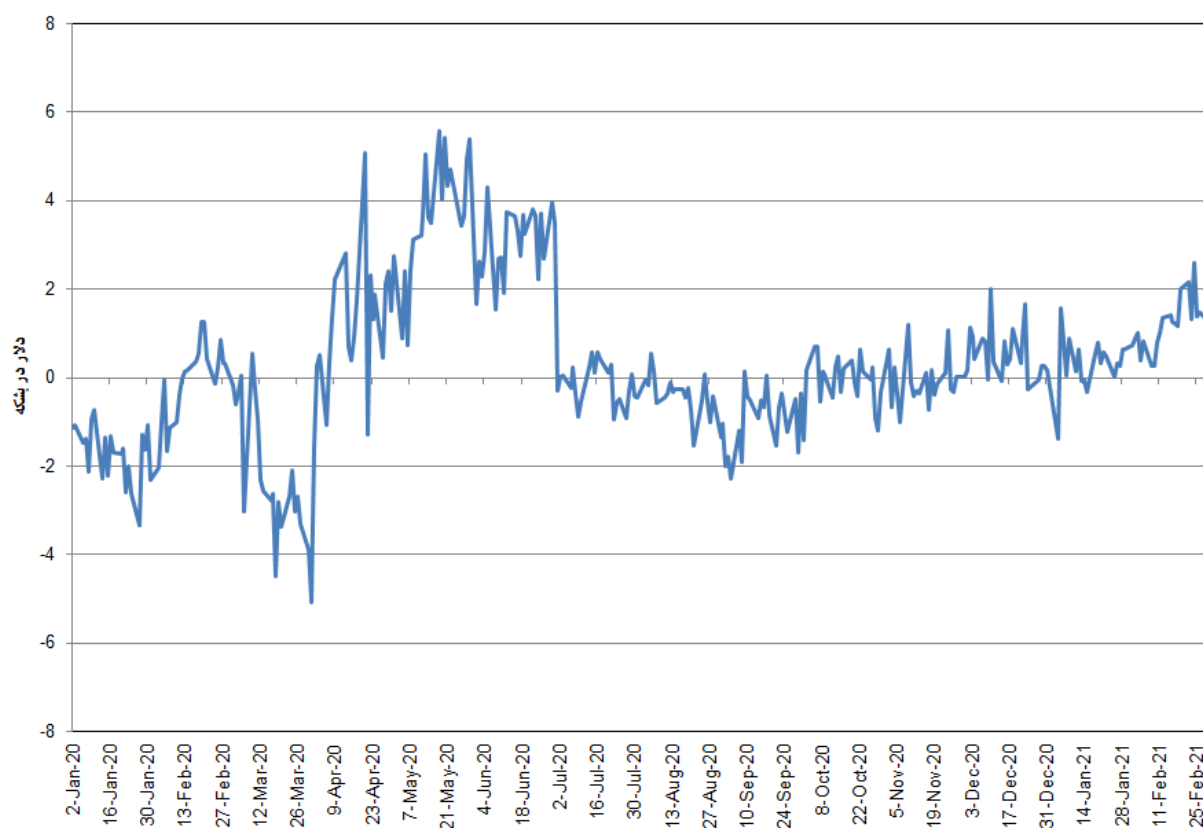
I I E S

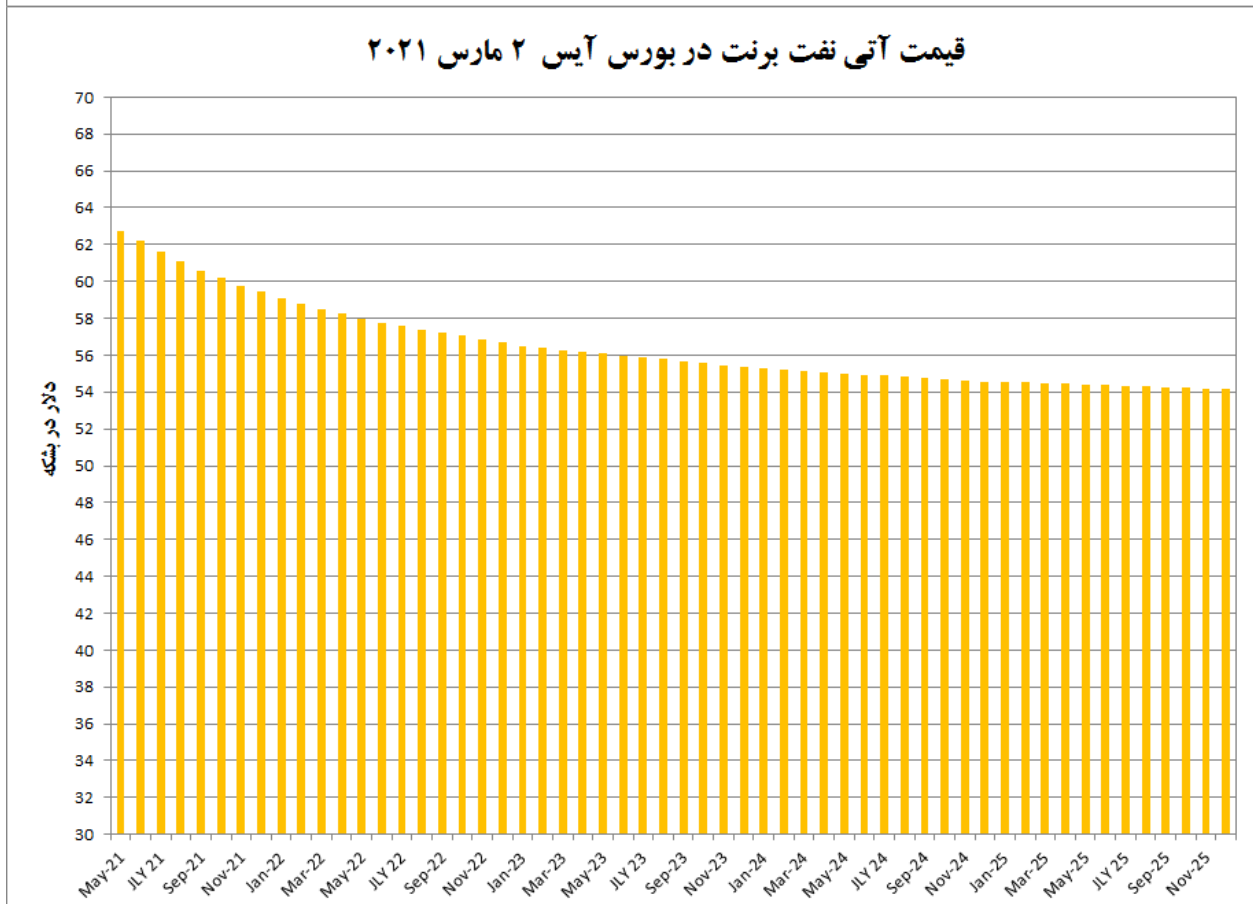
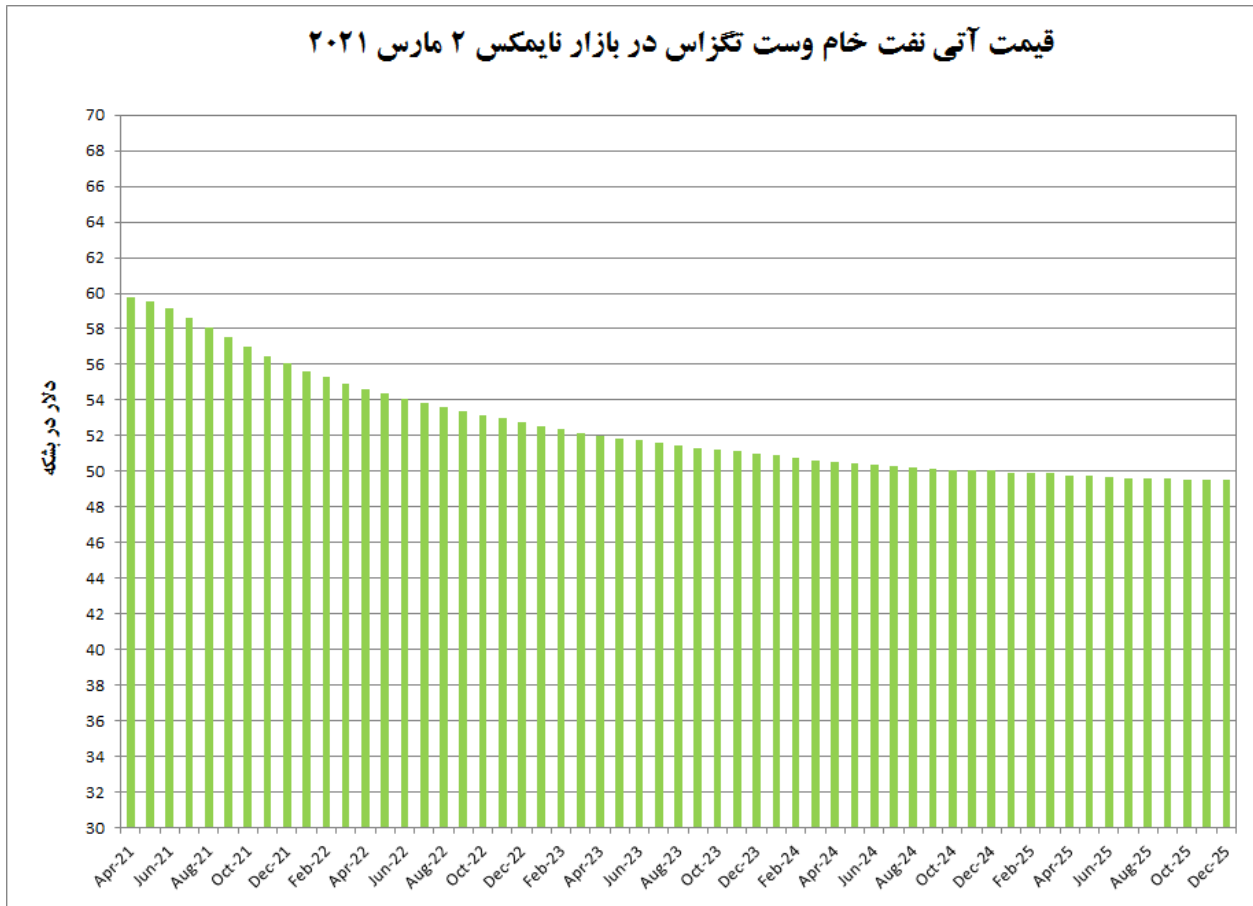
### نمودارها

قیمت روزانه نفت خام برنت موعده‌دار و سبد اوپک در سال ۲۰۲۱



تفاوت قیمت سبد اوپک و برنت در سال ۲۰۲۰ و ۲۰۲۱





نمودار مقایسه ای قیمت روزانه سبده اوبنک ۲۰۲۰-۲۰۱۷

