

قیمت نفت خام، فرآورده و گاز طبیعی

به روز شده ۱۷ آوریل ۲۰۲۱ (۲۸ فروردین ۱۴۰۰)

تاریخ	بازار	قیمت	
۱۶ آوریل ۲۰۲۱	نایمکس	۶۳/۱۳	نفت خام وست تگزاس (دلار در بشکه)
۱۶ آوریل ۲۰۲۱	تک محموله	۶۵/۲۶	نفت خام عمان (دلار در بشکه)
۱۶ آوریل ۲۰۲۱	بورس آیس	۶۶/۷۷	نفت خام برنت (دلار در بشکه)
۱۶ آوریل ۲۰۲۱	تک محموله	۶۵/۸۹	نفت خام برنت موعده‌دار (دلار در بشکه)
۱۶ آوریل ۲۰۲۱	تک محموله	۶۵/۱۹	نفت خام دویی (دلار در بشکه)
۱۶ آوریل ۲۰۲۱	نایمکس	۷۹/۶۲	گازوئیل (دلار در بشکه)
۱۶ آوریل ۲۰۲۱	نایمکس	۸۵/۶۸	بنزین (دلار در بشکه)
۱۶ آوریل ۲۰۲۱	نایمکس	۲/۶۸	گاز طبیعی (دلار در میلیون بی تی یو)
۱۶ آوریل ۲۰۲۱	انگلستان (ICE)	۷/۰۵	گاز طبیعی (دلار در میلیون بی تی یو)

منبع: سایتهای: Bloomberg, OPEC, CME and ICE

قیمت روزانه و سالانه سبد اوپک

(دلار در بشکه)

متوسط سالانه سبد اوپک		متوسط روزانه سبد اوپک	
قیمت	تاریخ	قیمت	تاریخ
۵۲/۴۳	۲۰۱۷	۶۱/۱۲	۹ آوریل ۲۰۲۱
۶۹/۷۸	۲۰۱۸	۶۱/۴۴	۱۲ آوریل ۲۰۲۱
۶۴/۰۴	۲۰۱۹	۶۱/۸۵	۱۳ آوریل ۲۰۲۱
۴۱/۴۷	۲۰۲۰	۶۳/۳۹	۱۴ آوریل ۲۰۲۱
۶۰/۴۴	۲۰۲۱	۶۴/۴۸	۱۵ آوریل ۲۰۲۱

منبع: سایت اوپک

قیمت آبی نفت خام وست تگزاس در بازار نایمکس

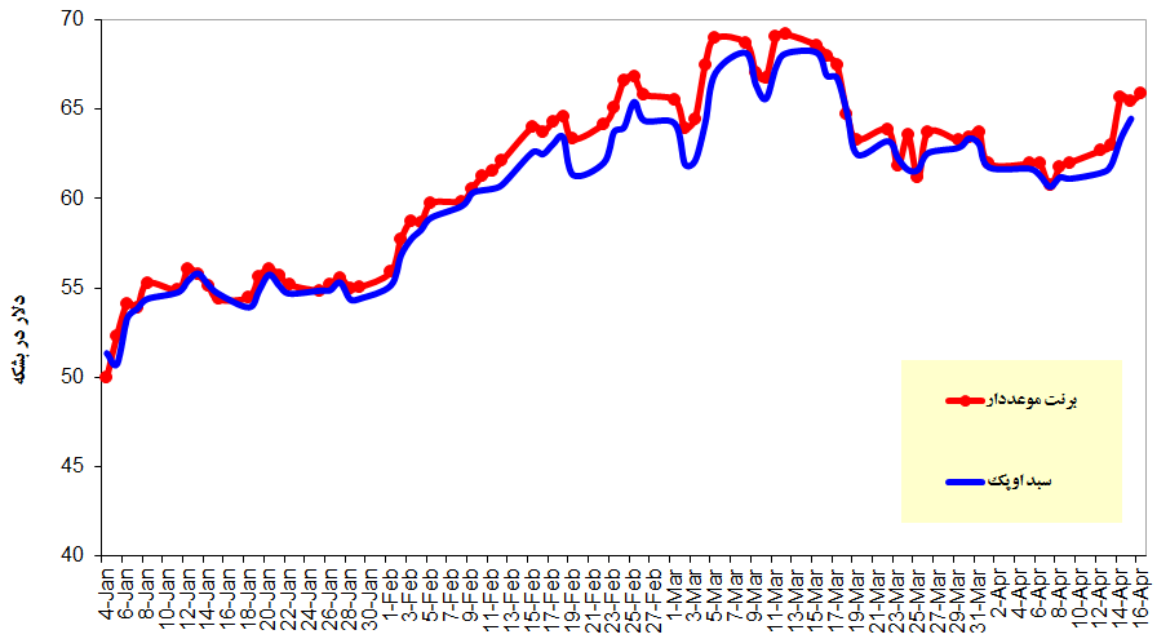
تاریخ	قیمت (دلار در بشکه)	قرارداد
۱۶ آوریل ۲۰۲۱	۶۳/۱۳	می ۲۰۲۱
۱۶ آوریل ۲۰۲۱	۶۳/۱۹	ژوئن ۲۰۲۱
۱۶ آوریل ۲۰۲۱	۶۳/۰۹	جولای ۲۰۲۱
۱۶ آوریل ۲۰۲۱	۶۲/۸۱	اوت ۲۰۲۱
۱۶ آوریل ۲۰۲۱	۶۲/۳۸	سپتامبر ۲۰۲۱
۱۶ آوریل ۲۰۲۱	۶۱/۸۸	اکتبر ۲۰۲۱
۱۶ آوریل ۲۰۲۱	۶۱/۳۷	نوامبر ۲۰۲۱
۱۶ آوریل ۲۰۲۱	۶۰/۸۵	دسامبر ۲۰۲۱
۱۶ آوریل ۲۰۲۱	۶۰/۳۵	ژانویه ۲۰۲۲
۱۶ آوریل ۲۰۲۱	۵۹/۸۸	فوریه ۲۰۲۲
۱۶ آوریل ۲۰۲۱	۵۹/۴۴	مارس ۲۰۲۲
۱۶ آوریل ۲۰۲۱	۵۹/۰۳	آوریل ۲۰۲۲
۱۶ آوریل ۲۰۲۱	۵۸/۶۷	می ۲۰۲۲
۱۶ آوریل ۲۰۲۱	۵۸/۳۳	ژوئن ۲۰۲۲
۱۶ آوریل ۲۰۲۱	۵۷/۹۸	جولای ۲۰۲۲
۱۶ آوریل ۲۰۲۱	۵۷/۶۵	اوت ۲۰۲۲
۱۶ آوریل ۲۰۲۱	۵۷/۳۴	سپتامبر ۲۰۲۲
۱۶ آوریل ۲۰۲۱	۵۷/۰۶	اکتبر ۲۰۲۲
۱۶ آوریل ۲۰۲۱	۵۶/۷۹	نوامبر ۲۰۲۲
۱۶ آوریل ۲۰۲۱	۵۶/۵۳	دسامبر ۲۰۲۲

منبع: سایت نایمکس

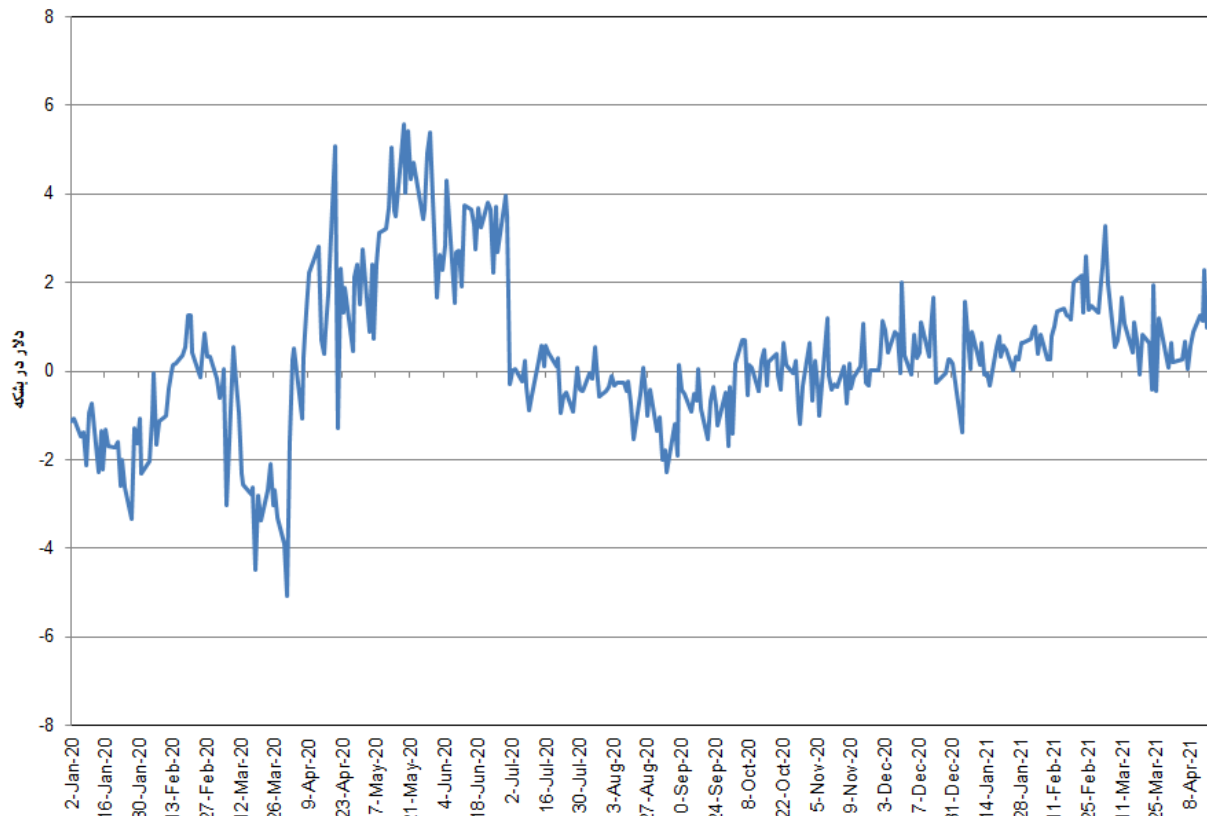
I I E S

نمودارها

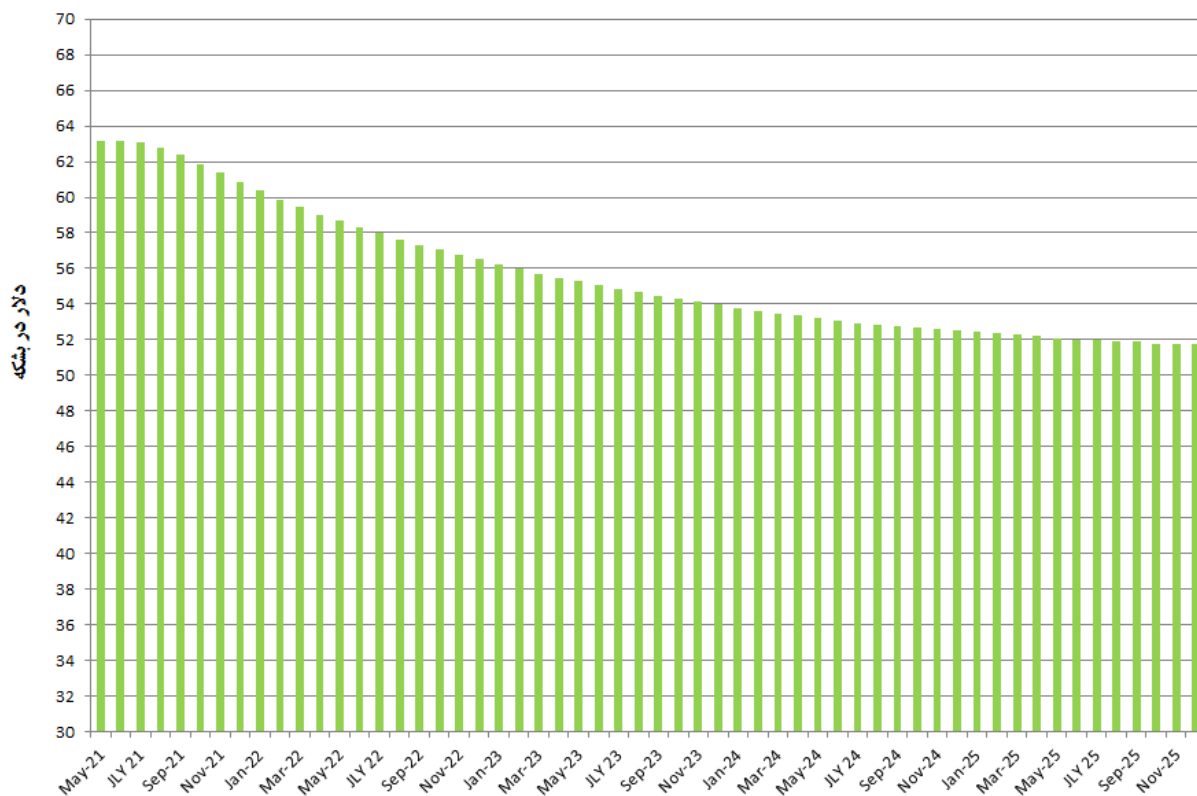
قیمت روزانه نفت خام برنت موعدا دار و سبد اوپک در سال ۲۰۲۱



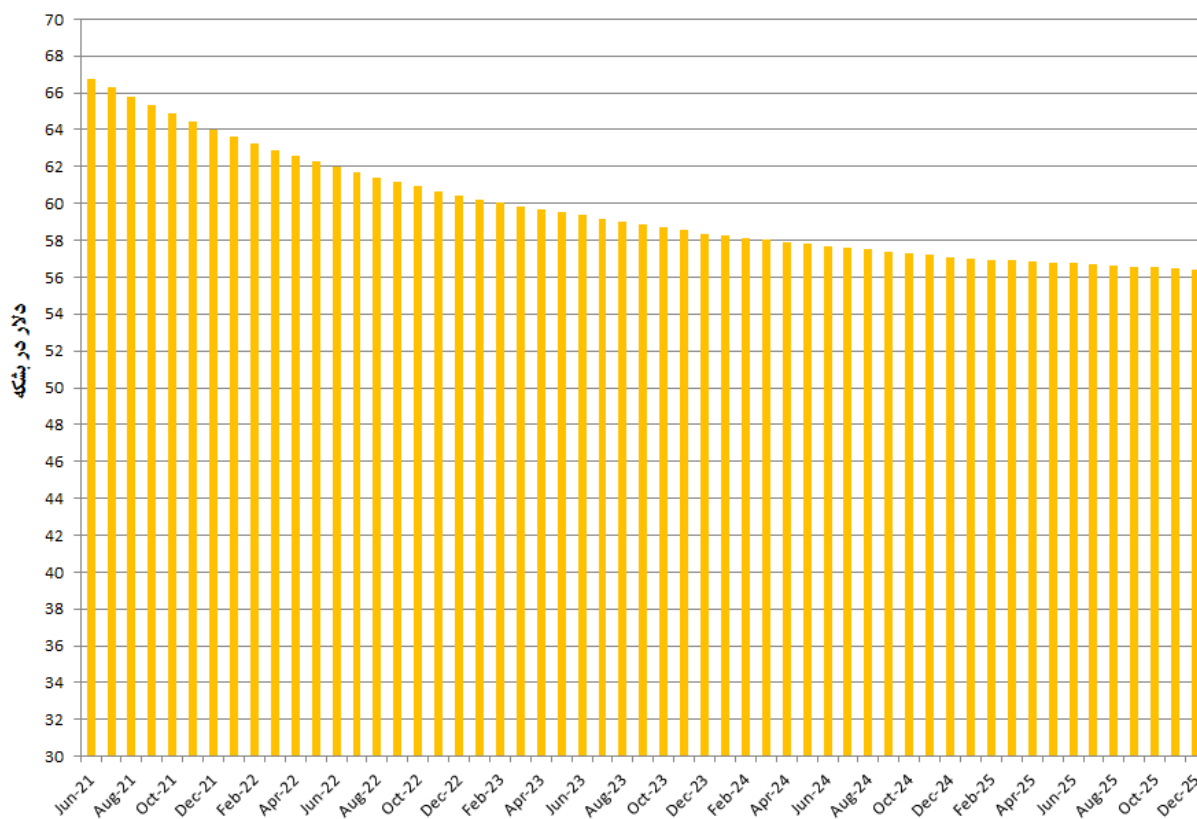
تفاوت قیمت سبد اوپک و برنت در سال ۲۰۲۰ و ۲۰۲۱



قیمت آتی نفت خام وست تگزاس در بازار نایمکس ۱۶ آوریل ۲۰۲۱



قیمت آتی نفت برنت در بورس آیس ۱۶ آوریل ۲۰۲۱



نمودار مقایسه ای قیمت روزانه سبده اوبنک ۲۰۲۰-۲۰۱۷

