

قیمت نفت خام، فرآورده و گاز طبیعی

به روز شده ۲۴ فوریه ۲۰۲۱ (۶ اسفند ۱۳۹۹)

تاریخ	بازار	قیمت	
۲۳ فوریه ۲۰۲۱	نایمکس	۶۱/۶۷	نفت خام وست تگزاس (دلار در بشکه)
۲۳ فوریه ۲۰۲۱	تک محموله	۶۳/۰۷	نفت خام عمان (دلار در بشکه)
۲۳ فوریه ۲۰۲۱	بورس آیس	۶۵/۳۷	نفت خام برنت (دلار در بشکه)
۲۳ فوریه ۲۰۲۱	تک محموله	۶۵/۰۶	نفت خام برنت موعده‌دار (دلار در بشکه)
۲۳ فوریه ۲۰۲۱	تک محموله	۶۳/۷۸	نفت خام دویی (دلار در بشکه)
۲۳ فوریه ۲۰۲۱	نایمکس	۷۸/۴۶	گازوئیل (دلار در بشکه)
۲۳ فوریه ۲۰۲۱	نایمکس	۷۸/۰۶	بنزین (دلار در بشکه)
۲۳ فوریه ۲۰۲۱	نایمکس	۲/۸۸	گاز طبیعی (دلار در میلیون بی تی یو)
۲۳ فوریه ۲۰۲۱	انگلستان (ICE)	۵/۷۳	گاز طبیعی (دلار در میلیون بی تی یو)

منبع: سایتهای: Bloomberg, OPEC, CME and ICE

قیمت روزانه و سالانه سبد اوپک

(دلار در بشکه)

متوسط سالانه سبد اوپک		متوسط روزانه سبد اوپک	
قیمت	تاریخ	قیمت	تاریخ
۵۲/۴۳	۲۰۱۷	۶۳/۰۶	۱۷ فوریه ۲۰۲۱
۶۹/۷۸	۲۰۱۸	۶۳/۴۴	۱۸ فوریه ۲۰۲۱
۶۴/۰۴	۲۰۱۹	۶۱/۳۲	۱۹ فوریه ۲۰۲۱
۴۱/۴۷	۲۰۲۰	۶۲/۰۱	۲۲ فوریه ۲۰۲۱
۵۷/۱۶	۲۰۲۱	۶۳/۷۳	۲۳ فوریه ۲۰۲۱

منبع: سایت اوپک

قیمت آبی نفت خام وست تگزاس در بازار نایمکس

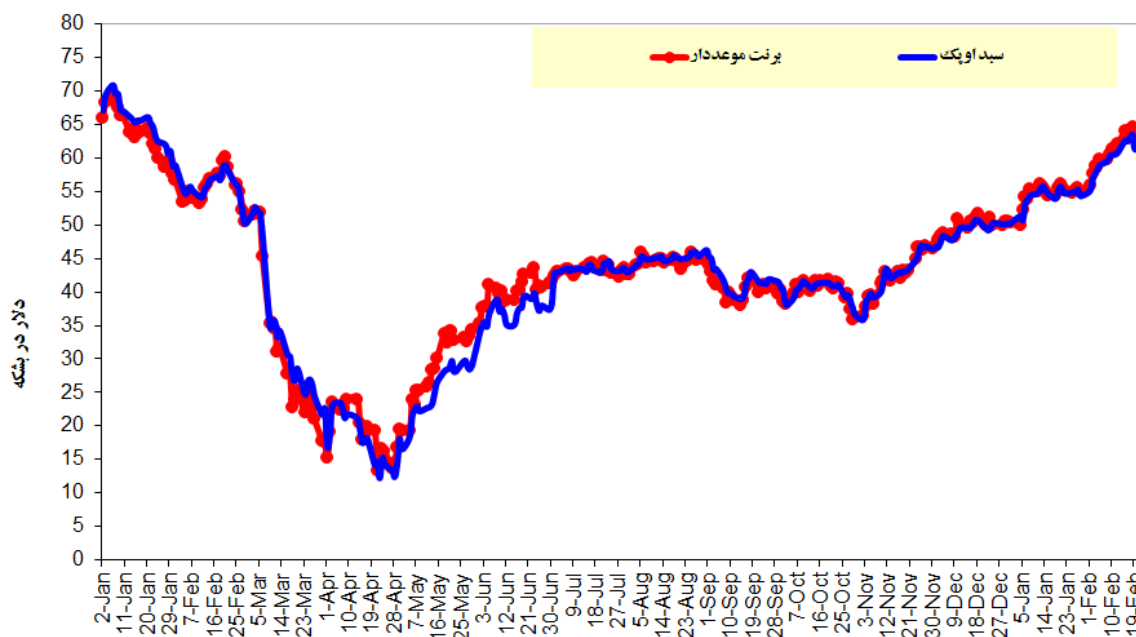
تاریخ	قیمت (دلار در بشکه)	قرارداد
۲۳ فوریه ۲۰۲۱	۶۱/۶۷	آوریل ۲۰۲۱
۲۳ فوریه ۲۰۲۱	۶۱/۴۳	می ۲۰۲۱
۲۳ فوریه ۲۰۲۱	۶۰/۹۶	ژوئن ۲۰۲۱
۲۳ فوریه ۲۰۲۱	۶۰/۳۷	جولای ۲۰۲۱
۲۳ فوریه ۲۰۲۱	۵۹/۷۲	اوت ۲۰۲۱
۲۳ فوریه ۲۰۲۱	۵۹/۰۷	سپتامبر ۲۰۲۱
۲۳ فوریه ۲۰۲۱	۵۸/۴۶	اکتبر ۲۰۲۱
۲۳ فوریه ۲۰۲۱	۵۷/۹۱	نوامبر ۲۰۲۱
۲۳ فوریه ۲۰۲۱	۵۷/۴۳	دسامبر ۲۰۲۱
۲۳ فوریه ۲۰۲۱	۵۶/۹۵	ژانویه ۲۰۲۲
۲۳ فوریه ۲۰۲۱	۵۶/۵۱	فوریه ۲۰۲۲
۲۳ فوریه ۲۰۲۱	۵۶/۱۱	مارس ۲۰۲۲
۲۳ فوریه ۲۰۲۱	۵۵/۷۳	آوریل ۲۰۲۲
۲۳ فوریه ۲۰۲۱	۵۵/۳۸	می ۲۰۲۲
۲۳ فوریه ۲۰۲۱	۵۵/۰۵	ژوئن ۲۰۲۲
۲۳ فوریه ۲۰۲۱	۵۴/۷۱	جولای ۲۰۲۲
۲۳ فوریه ۲۰۲۱	۵۴/۴	اوت ۲۰۲۲
۲۳ فوریه ۲۰۲۱	۵۴/۱۲	سپتامبر ۲۰۲۲
۲۳ فوریه ۲۰۲۱	۵۳/۸۷	اکتبر ۲۰۲۲
۲۳ فوریه ۲۰۲۱	۵۳/۶۳	نوامبر ۲۰۲۲
۲۳ فوریه ۲۰۲۱	۵۳/۴۲	دسامبر ۲۰۲۲

منبع: سایت نایمکس

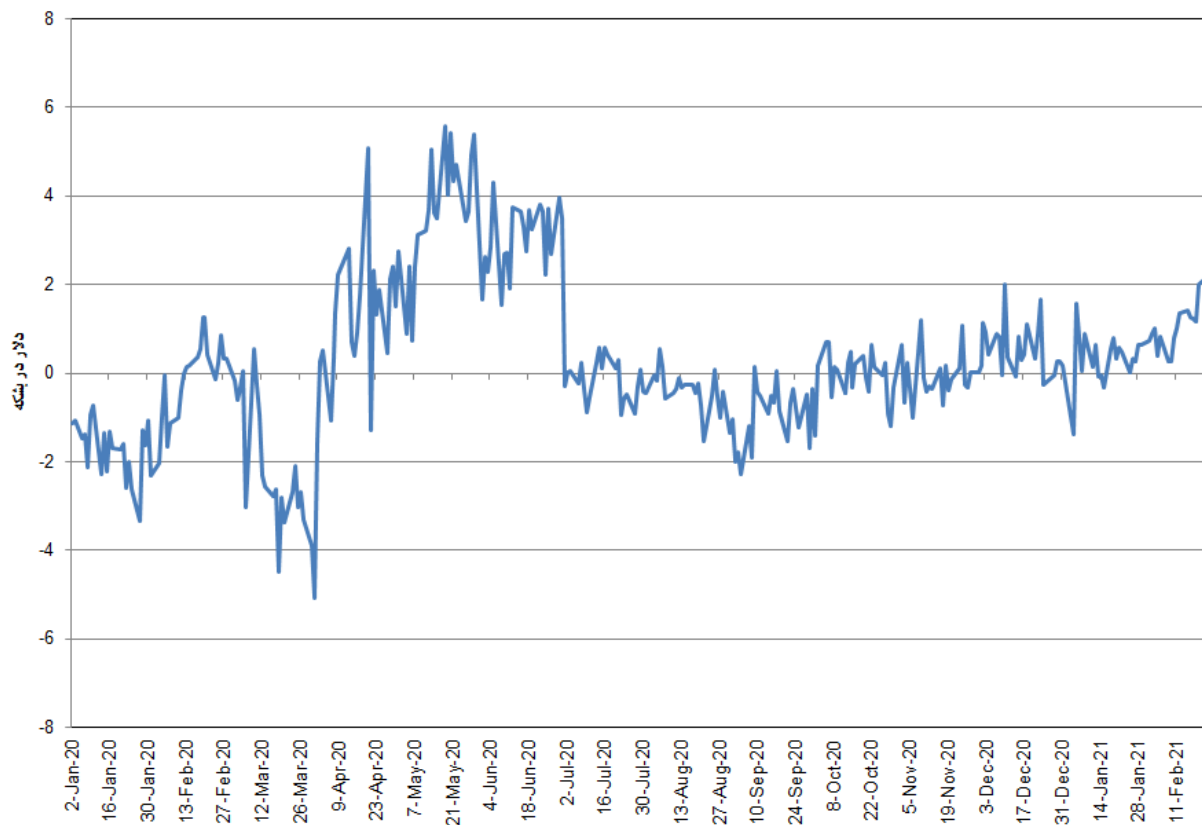
I I E S

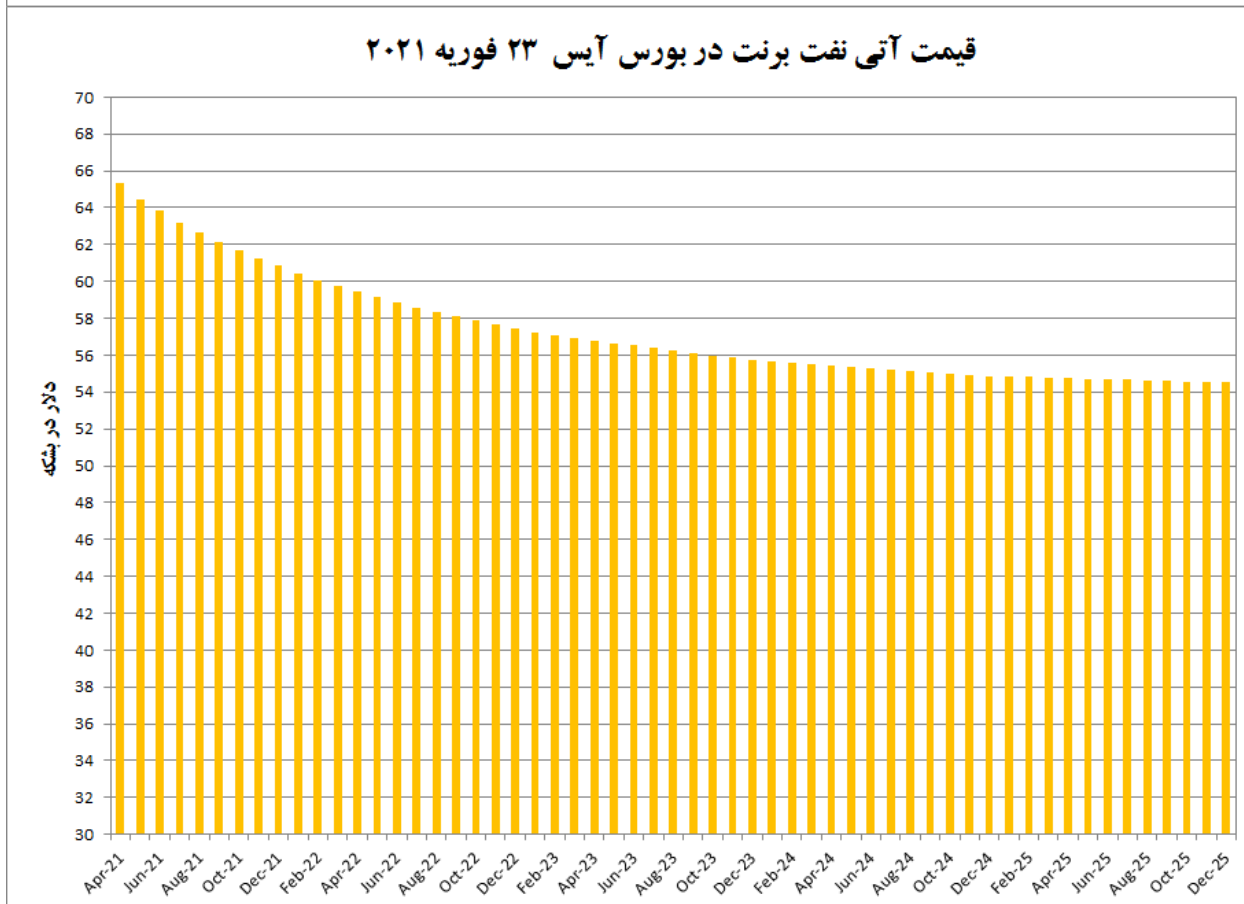
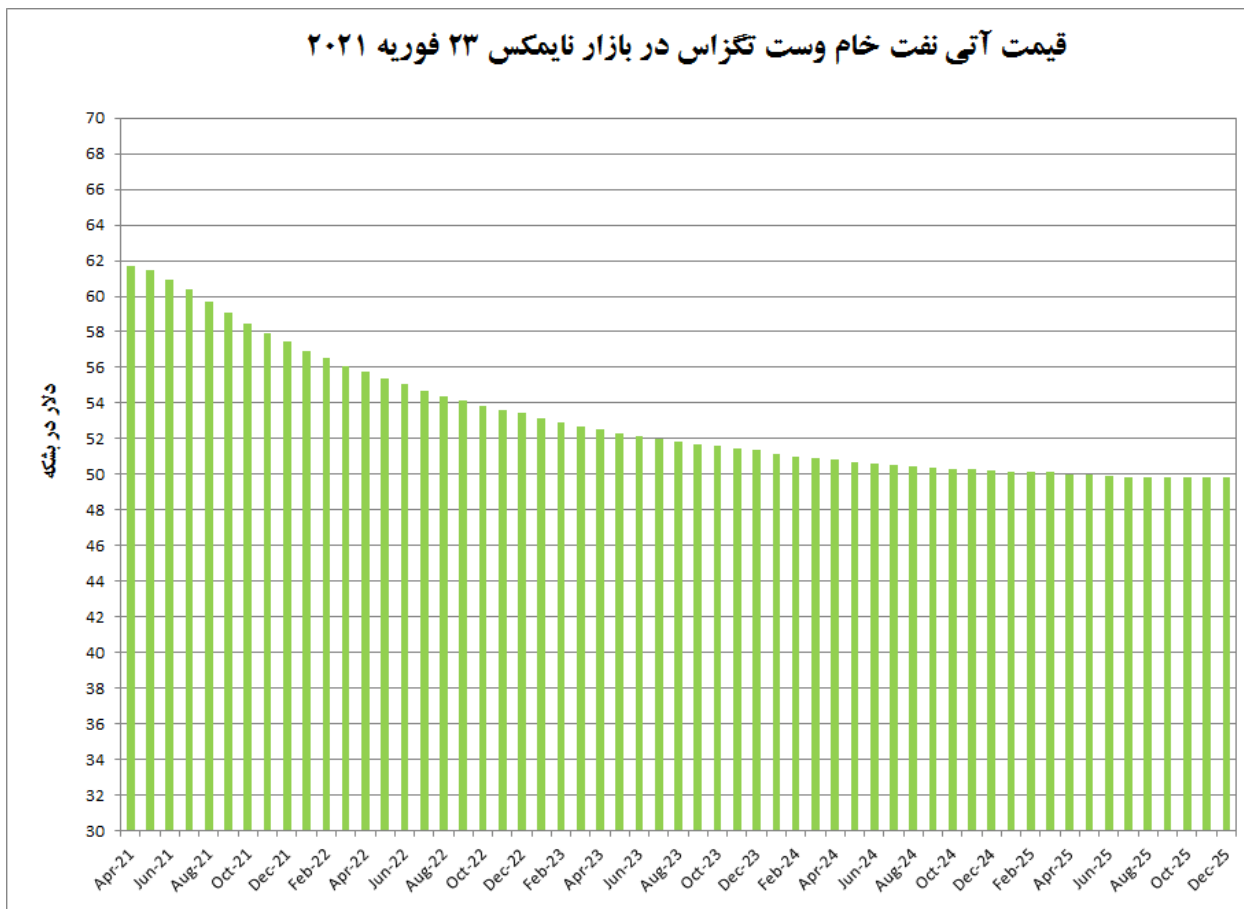
نمودارها

قیمت روزانه نفت خام برنت موعده‌دار و سید اوپک در سال ۲۰۲۱ و ۲۰۲۰



تفاوت قیمت سید اوپک و برنت در سال ۲۰۲۱ و ۲۰۲۰





نمودار مقایسه ای قیمت روزانه سبده اوبنک ۲۰۲۰-۲۰۱۷

