

قیمت نفت خام، فرآورده و گاز طبیعی

به روز شده ۲۷ آوریل ۲۰۲۱ (۷ اردیبهشت ۱۴۰۰)

| تاریخ | بازار | قیمت | |
|---------------|----------------|-------|---------------------------------------|
| ۲۶ آوریل ۲۰۲۱ | نایمکس | ۶۱/۹۱ | نفت خام وست تگزاس (دلار در بشکه) |
| ۲۶ آوریل ۲۰۲۱ | تک محموله | ۶۲/۶۶ | نفت خام عمان (دلار در بشکه) |
| ۲۶ آوریل ۲۰۲۱ | بورس آیس | ۶۵/۶۵ | نفت خام برنت (دلار در بشکه) |
| ۲۶ آوریل ۲۰۲۱ | تک محموله | ۶۵/۴۳ | نفت خام برنت موعده‌دار (دلار در بشکه) |
| ۲۶ آوریل ۲۰۲۱ | تک محموله | ۶۲/۵۶ | نفت خام دویی (دلار در بشکه) |
| ۲۶ آوریل ۲۰۲۱ | خلیج فارس | ۶۶/۱۰ | گازوئیل (دلار در بشکه) |
| ۲۶ آوریل ۲۰۲۱ | خلیج فارس | ۷۱/۱۰ | بنزین (دلار در بشکه) |
| ۲۶ آوریل ۲۰۲۱ | نایمکس | ۲/۷۹ | گاز طبیعی (دلار در میلیون بی تی یو) |
| ۲۶ آوریل ۲۰۲۱ | انگلستان (ICE) | ۷/۱۸ | گاز طبیعی (دلار در میلیون بی تی یو) |

منبع: سایتهای: Bloomberg, OPEC, CME and ICE

قیمت روزانه و سالانه سبد اوپک

(دلار در بشکه)

| متوسط سالانه سبد اوپک | | متوسط روزانه سبد اوپک | |
|-----------------------|-------|-----------------------|---------------|
| قیمت | تاریخ | قیمت | تاریخ |
| ۵۲/۴۳ | ۲۰۱۷ | ۶۵/۳۶ | ۲۰ آوریل ۲۰۲۱ |
| ۶۹/۷۸ | ۲۰۱۸ | ۶۴/۰۲ | ۲۱ آوریل ۲۰۲۱ |
| ۶۴/۰۴ | ۲۰۱۹ | ۶۳/۰۶ | ۲۲ آوریل ۲۰۲۱ |
| ۴۱/۴۷ | ۲۰۲۰ | ۶۳/۶۳ | ۲۳ آوریل ۲۰۲۱ |
| ۶۰/۷۸ | ۲۰۲۱ | ۶۳/۲۲ | ۲۶ آوریل ۲۰۲۱ |

منبع: سایت اوپک

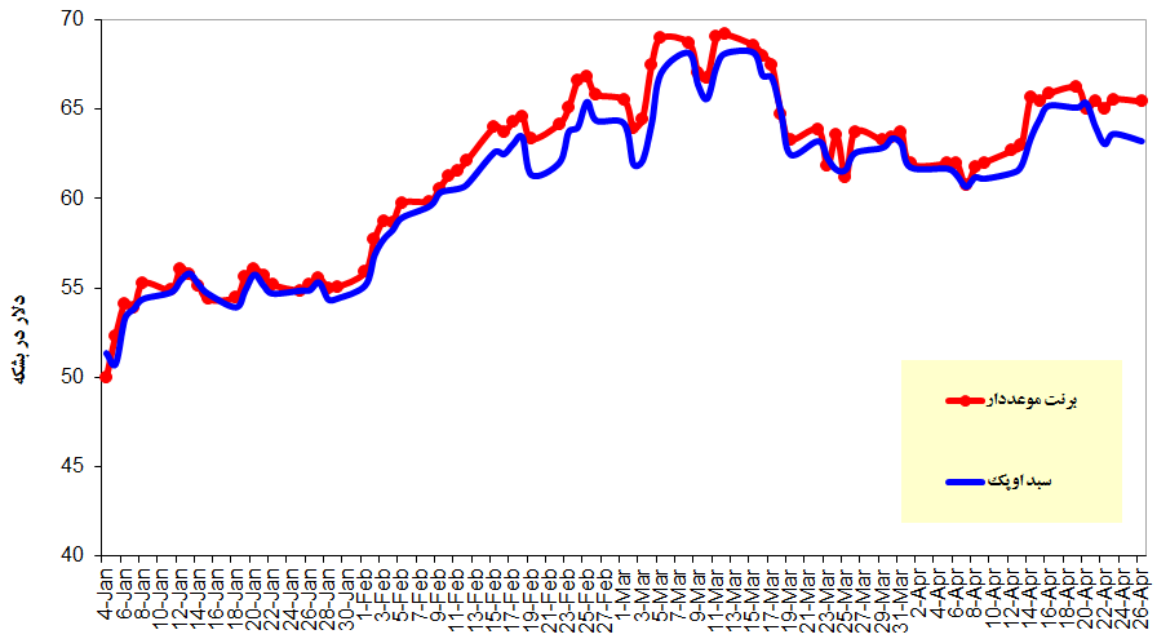
قیمت آبی نفت خام وست تگزاس در بازار نایمکس

| تاریخ | قیمت (دلار در بشکه) | قرارداد |
|---------------|------------------------|--------------|
| ۲۶ آوریل ۲۰۲۱ | ۶۱/۹۱ | ژوئن ۲۰۲۱ |
| ۲۶ آوریل ۲۰۲۱ | ۶۱/۸ | جولای ۲۰۲۱ |
| ۲۶ آوریل ۲۰۲۱ | ۶۱/۵۲ | اوت ۲۰۲۱ |
| ۲۶ آوریل ۲۰۲۱ | ۶۱/۱۴ | سپتامبر ۲۰۲۱ |
| ۲۶ آوریل ۲۰۲۱ | ۶۰/۷۱ | اکتبر ۲۰۲۱ |
| ۲۶ آوریل ۲۰۲۱ | ۶۰/۲۸ | نوامبر ۲۰۲۱ |
| ۲۶ آوریل ۲۰۲۱ | ۵۹/۸۶ | دسامبر ۲۰۲۱ |
| ۲۶ آوریل ۲۰۲۱ | ۵۹/۴۴ | ژانویه ۲۰۲۲ |
| ۲۶ آوریل ۲۰۲۱ | ۵۹/۰۵ | فوریه ۲۰۲۲ |
| ۲۶ آوریل ۲۰۲۱ | ۵۸/۶۹ | مارس ۲۰۲۲ |
| ۲۶ آوریل ۲۰۲۱ | ۵۸/۳۵ | آوریل ۲۰۲۲ |
| ۲۶ آوریل ۲۰۲۱ | ۵۸/۰۵ | می ۲۰۲۲ |
| ۲۶ آوریل ۲۰۲۱ | ۵۷/۷۹ | ژوئن ۲۰۲۲ |
| ۲۶ آوریل ۲۰۲۱ | ۵۷/۴۹ | جولای ۲۰۲۲ |
| ۲۶ آوریل ۲۰۲۱ | ۵۷/۲ | اوت ۲۰۲۲ |
| ۲۶ آوریل ۲۰۲۱ | ۵۶/۹۴ | سپتامبر ۲۰۲۲ |
| ۲۶ آوریل ۲۰۲۱ | ۵۶/۷۱ | اکتبر ۲۰۲۲ |
| ۲۶ آوریل ۲۰۲۱ | ۵۶/۴۹ | نوامبر ۲۰۲۲ |
| ۲۶ آوریل ۲۰۲۱ | ۵۶/۲۸ | دسامبر ۲۰۲۲ |
| ۲۶ آوریل ۲۰۲۱ | ۵۶/۰۳ | ژانویه ۲۰۲۳ |
| ۲۶ آوریل ۲۰۲۱ | ۵۵/۸ | فوریه ۲۰۲۳ |
| ۲۶ آوریل ۲۰۲۱ | ۵۵/۵۹ | مارس ۲۰۲۳ |
| ۲۶ آوریل ۲۰۲۱ | ۵۵/۳۹ | آوریل ۲۰۲۳ |
| ۲۶ آوریل ۲۰۲۱ | ۵۵/۲۱ | می ۲۰۲۳ |
| ۲۶ آوریل ۲۰۲۱ | ۵۵/۰۴ | ژوئن ۲۰۲۳ |
| ۲۶ آوریل ۲۰۲۱ | ۵۴/۸۵ | جولای ۲۰۲۳ |
| ۲۶ آوریل ۲۰۲۱ | ۵۴/۶۷ | اوت ۲۰۲۳ |
| ۲۶ آوریل ۲۰۲۱ | ۵۴/۵ | سپتامبر ۲۰۲۳ |
| ۲۶ آوریل ۲۰۲۱ | ۵۴/۳۶ | اکتبر ۲۰۲۳ |
| ۲۶ آوریل ۲۰۲۱ | ۵۴/۲۳ | نوامبر ۲۰۲۳ |
| ۲۶ آوریل ۲۰۲۱ | ۵۴/۱ | دسامبر ۲۰۲۳ |

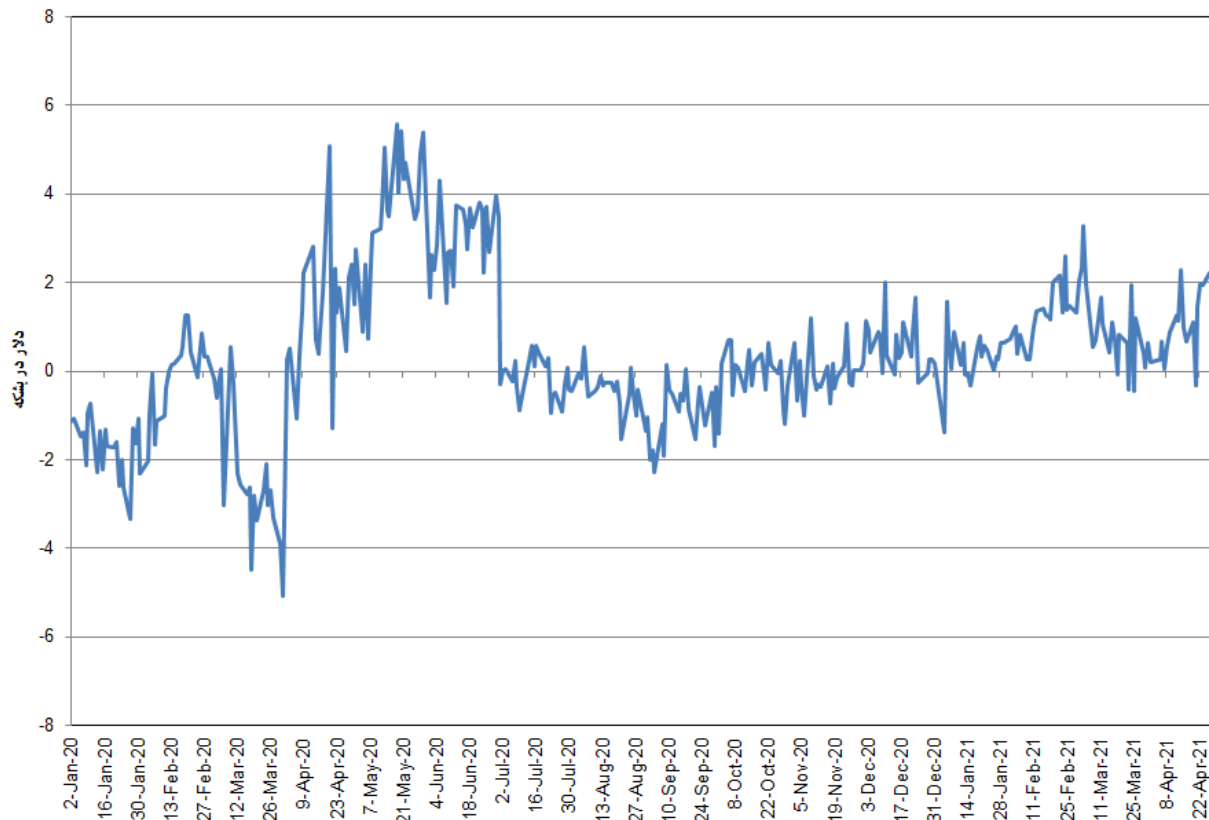
منبع: سایت نایمکس

نمودارها

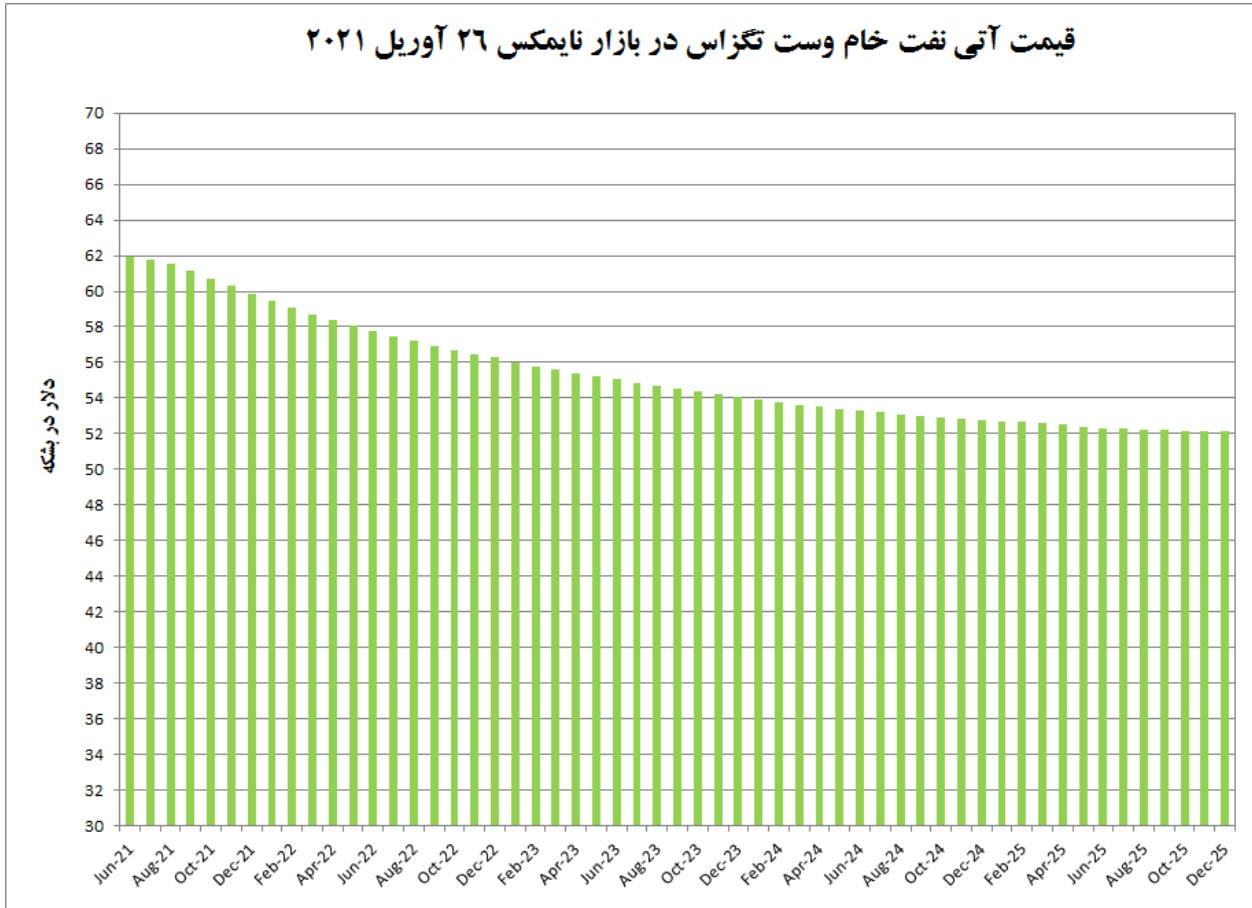
قیمت روزانه نفت خام برنت موعدا دار و سبد اوپک در سال ۲۰۲۱



تفاوت قیمت سبد اوپک و برنت در سال ۲۰۲۱ و ۲۰۲۰



قیمت آبی نفت خام وست تگزاس در بازار نایمکس ۲۶ آوریل ۲۰۲۱



نمودار مقایسه ای قیمت روزانه سبده اوپک ۲۰۱۷-۲۰۲۰

