

قیمت نفت خام، فرآورده و گاز طبیعی

به روز شده ۱۱ می ۲۰۲۱ (۲۱ اردیبهشت ۱۴۰۰)

تاریخ	بازار	قیمت	
۲۰۲۱ می ۱۰	نایمکس	۶۴/۹۲	نفت خام وست تگزاس (دلار در بشکه)
۲۰۲۱ می ۱۰	تک محموله	۶۶/۸۵	نفت خام عمان (دلار در بشکه)
۲۰۲۱ می ۱۰	بورس آیس	۶۷/۷۷	نفت خام برنت (دلار در بشکه)
۲۰۲۱ می ۱۰	تک محموله	۶۸/۴۹	نفت خام برنت موعده‌دار (دلار در بشکه)
۲۰۲۱ می ۱۰	تک محموله	۶۶/۶۷	نفت خام دویی (دلار در بشکه)
۲۰۲۱ می ۱۰	خلیج فارس	۷۱/۹۰	گازوئیل (دلار در بشکه)
۲۰۲۱ می ۱۰	خلیج فارس	۷۴/۸۰	بنزین (دلار در بشکه)
۲۰۲۱ می ۱۰	نایمکس	۲/۹۱	گاز طبیعی (دلار در میلیون بی تی یو)
۲۰۲۱ می ۱۰	انگلستان (ICE)	۶/۵۴	گاز طبیعی (دلار در میلیون بی تی یو)

منبع: سایتهای: Bloomberg, OPEC, CME and ICE

قیمت روزانه و سالانه سبد اوپک

(دلار در بشکه)

متوسط سالانه سبد اوپک		متوسط روزانه سبد اوپک	
قیمت	تاریخ	قیمت	تاریخ
۵۲/۴۳	۲۰۱۷	۶۶/۶۷	۲۰۲۱ می ۴
۶۹/۷۸	۲۰۱۸	۶۸/۲	۲۰۲۱ می ۵
۶۴/۰۴	۲۰۱۹	۶۷/۴۹	۲۰۲۱ می ۶
۴۱/۴۷	۲۰۲۰	۶۶/۵۷	۲۰۲۱ می ۷
۶۱/۳۶	۲۰۲۱	۶۷/۱۰	۲۰۲۱ می ۱۰

منبع: سایت اوپک

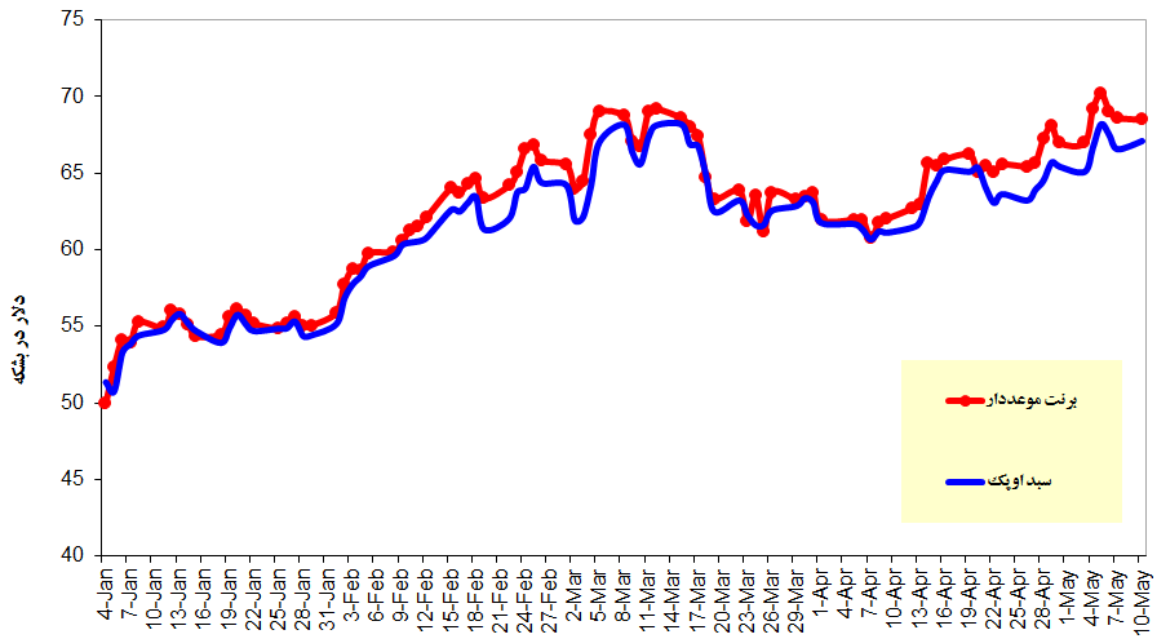
قیمت آبی نفت خام وست تگزاس در بازار نایمکس

تاریخ	قیمت (دلار در بشکه)	قرارداد
۲۰۲۱ می ۱۰	۶۴/۹۲	ژوئن ۲۰۲۱
۲۰۲۱ می ۱۰	۶۴/۹۳	جولای ۲۰۲۱
۲۰۲۱ می ۱۰	۶۴/۷۸	اوت ۲۰۲۱
۲۰۲۱ می ۱۰	۶۴/۴۸	سپتامبر ۲۰۲۱
۲۰۲۱ می ۱۰	۶۴/۰۹	اکتبر ۲۰۲۱
۲۰۲۱ می ۱۰	۶۳/۶۶	نوامبر ۲۰۲۱
۲۰۲۱ می ۱۰	۶۳/۲۲	دسامبر ۲۰۲۱
۲۰۲۱ می ۱۰	۶۲/۷۸	ژانویه ۲۰۲۲
۲۰۲۱ می ۱۰	۶۲/۳۴	فوریه ۲۰۲۲
۲۰۲۱ می ۱۰	۶۱/۹۴	مارس ۲۰۲۲
۲۰۲۱ می ۱۰	۶۱/۵۵	آوریل ۲۰۲۲
۲۰۲۱ می ۱۰	۶۱/۲	می ۲۰۲۲
۲۰۲۱ می ۱۰	۶۰/۸۸	ژوئن ۲۰۲۲
۲۰۲۱ می ۱۰	۶۰/۵۲	جولای ۲۰۲۲
۲۰۲۱ می ۱۰	۶۰/۱۸	اوت ۲۰۲۲
۲۰۲۱ می ۱۰	۵۹/۸۷	سپتامبر ۲۰۲۲
۲۰۲۱ می ۱۰	۵۹/۵۸	اکتبر ۲۰۲۲
۲۰۲۱ می ۱۰	۵۹/۳۲	نوامبر ۲۰۲۲
۲۰۲۱ می ۱۰	۵۹/۰۷	دسامبر ۲۰۲۲
۲۰۲۱ می ۱۰	۵۸/۷۷	ژانویه ۲۰۲۳
۲۰۲۱ می ۱۰	۵۸/۴۸	فوریه ۲۰۲۳
۲۰۲۱ می ۱۰	۵۸/۲۱	مارس ۲۰۲۳
۲۰۲۱ می ۱۰	۵۷/۹۶	آوریل ۲۰۲۳
۲۰۲۱ می ۱۰	۵۷/۷۳	می ۲۰۲۳
۲۰۲۱ می ۱۰	۵۷/۵۲	ژوئن ۲۰۲۳
۲۰۲۱ می ۱۰	۵۷/۲۸	جولای ۲۰۲۳
۲۰۲۱ می ۱۰	۵۷/۰۶	اوت ۲۰۲۳
۲۰۲۱ می ۱۰	۵۶/۸۷	سپتامبر ۲۰۲۳
۲۰۲۱ می ۱۰	۵۶/۶۹	اکتبر ۲۰۲۳
۲۰۲۱ می ۱۰	۵۶/۵۲	نوامبر ۲۰۲۳
۲۰۲۱ می ۱۰	۵۶/۳۷	دسامبر ۲۰۲۳

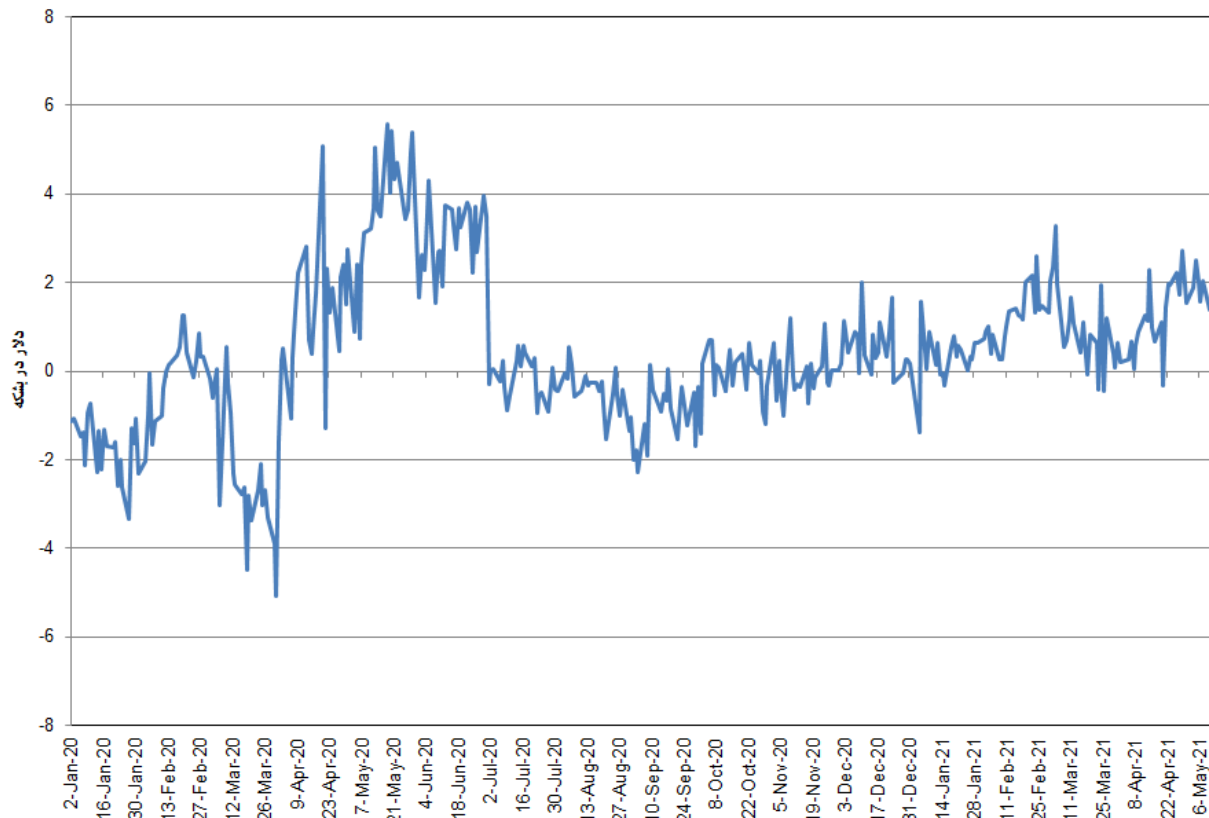
منبع: سایت نایمکس

نمودارها

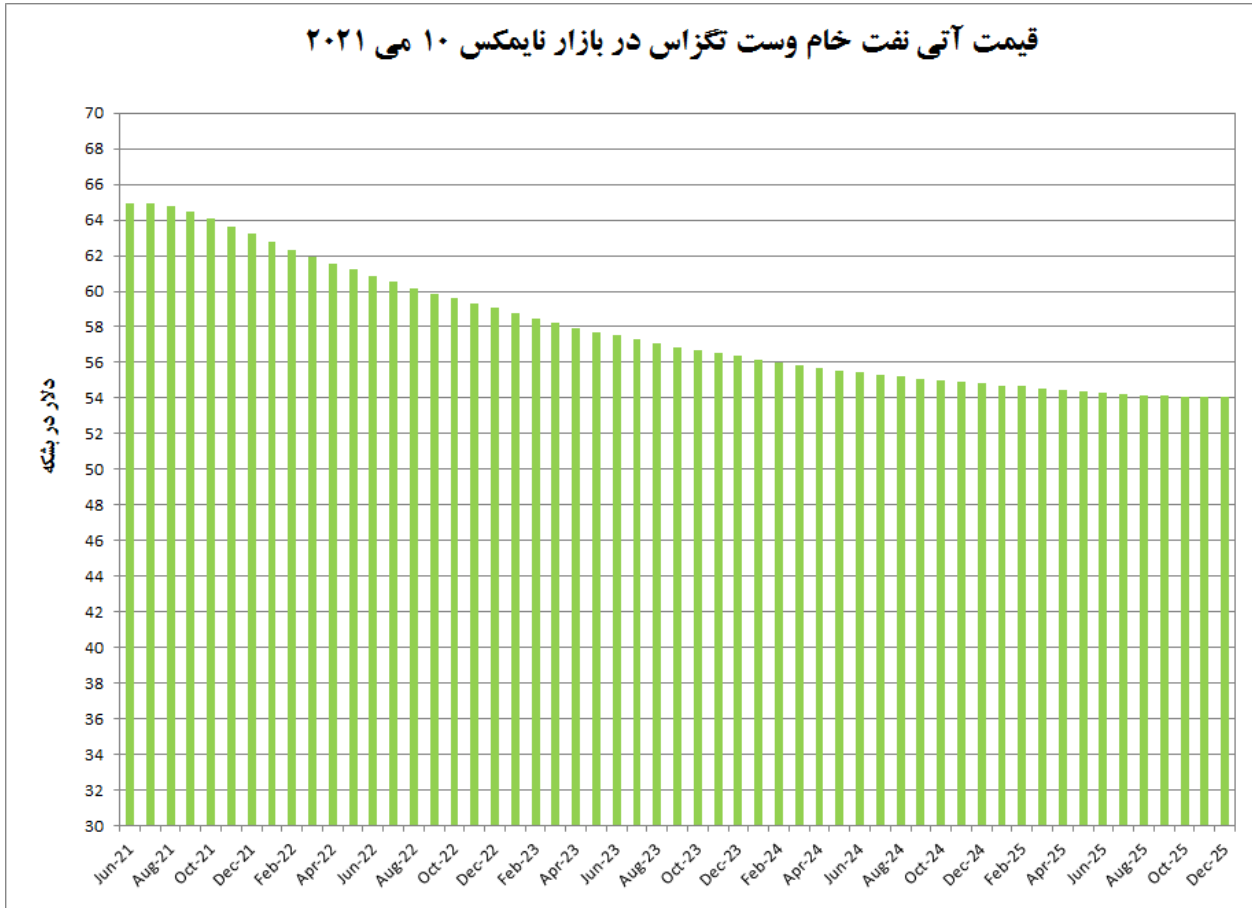
قیمت روزانه نفت خام برنت موعدا دار و سبد اوپک در سال ۲۰۲۱



تفاوت قیمت سبد اوپک و برنت در سال ۲۰۲۱ و ۲۰۲۰



قیمت آتی نفت خام وست تگزاس در بازار نایمکس ۱۰ می ۲۰۲۱



نمودار مقایسه ای قیمت روزانه سبک اوپک ۲۰۲۰-۲۰۱۷

