

## قیمت نفت خام، فرآورده و گاز طبیعی

به روز شده ۹ مارس ۲۰۲۱ (۱۹ اسفند ۱۳۹۹)

تاریخ	بازار	قیمت	
۸ مارس ۲۰۲۱	نایمکس	۶۵/۰۵	نفت خام وست تگزاس (دلار در بشکه)
۸ مارس ۲۰۲۱	تک محموله	۶۸/۳۵	نفت خام عمان (دلار در بشکه)
۸ مارس ۲۰۲۱	بورس آیس	۶۸/۲۴	نفت خام برنت (دلار در بشکه)
۸ مارس ۲۰۲۱	تک محموله	۶۸/۷۳	نفت خام برنت موعده‌دار (دلار در بشکه)
۸ مارس ۲۰۲۱	تک محموله	۶۸/۲۲	نفت خام دویی (دلار در بشکه)
۸ مارس ۲۰۲۱	نایمکس	۸۰/۱۶	گازوئیل (دلار در بشکه)
۸ مارس ۲۰۲۱	نایمکس	۸۶/۰۵	بنزین (دلار در بشکه)
۸ مارس ۲۰۲۱	نایمکس	۲/۶۶	گاز طبیعی (دلار در میلیون بی تی یو)
۸ مارس ۲۰۲۱	انگلستان (ICE)	۵/۵۹	گاز طبیعی (دلار در میلیون بی تی یو)

منبع: سایتهای: Bloomberg, OPEC, CME and ICE

## قیمت روزانه و سالانه سبد اوپک

(دلار در بشکه)

متوسط سالانه سبد اوپک		متوسط روزانه سبد اوپک	
قیمت	تاریخ	قیمت	تاریخ
۵۲/۴۳	۲۰۱۷	۶۱/۹۴	۲ مارس ۲۰۲۱
۶۹/۷۸	۲۰۱۸	۶۲/۱۲	۳ مارس ۲۰۲۱
۶۴/۰۴	۲۰۱۹	۶۴/۲۳	۴ مارس ۲۰۲۱
۴۱/۴۷	۲۰۲۰	۶۷/۰۳	۵ مارس ۲۰۲۱
۵۸/۶۲	۲۰۲۱	۶۸/۱۷	۸ مارس ۲۰۲۱

منبع: سایت اوپک

## قیمت آبی نفت خام وست تگزاس در بازار نایمکس

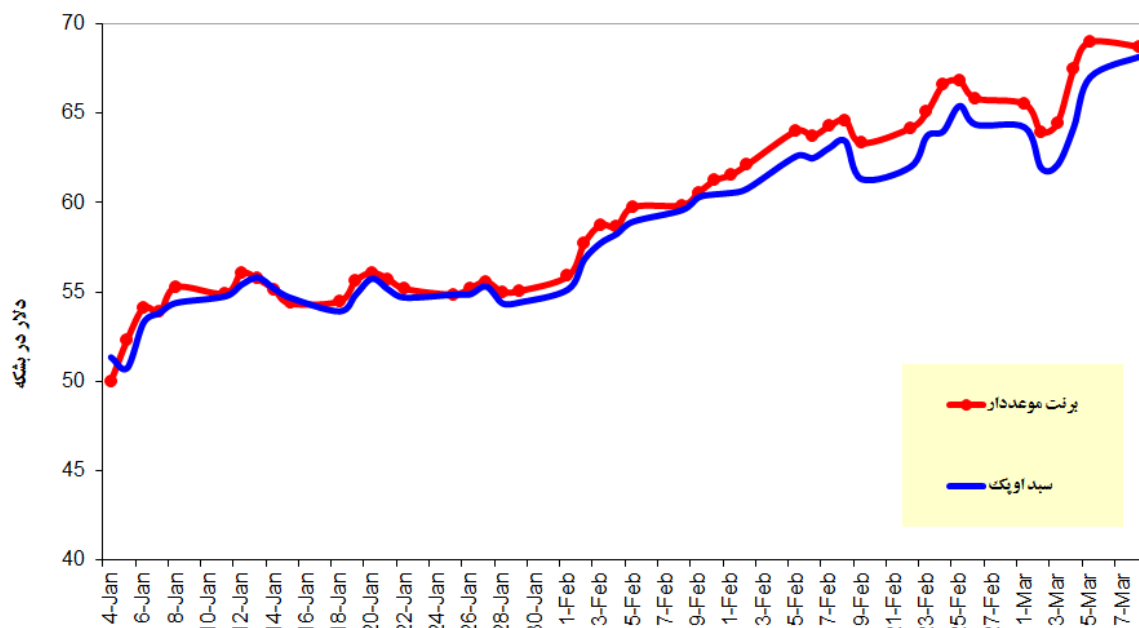
تاریخ	قیمت (دلار در بشکه)	قرارداد
۸ مارس ۲۰۲۱	۶۵/۰۵	آوریل ۲۰۲۱
۸ مارس ۲۰۲۱	۶۴/۹۳	می ۲۰۲۱
۸ مارس ۲۰۲۱	۶۴/۵۲	ژوئن ۲۰۲۱
۸ مارس ۲۰۲۱	۶۳/۹۴	جولای ۲۰۲۱
۸ مارس ۲۰۲۱	۶۳/۲۷	اوت ۲۰۲۱
۸ مارس ۲۰۲۱	۶۲/۵۵	سپتامبر ۲۰۲۱
۸ مارس ۲۰۲۱	۶۱/۸۵	اکتبر ۲۰۲۱
۸ مارس ۲۰۲۱	۶۱/۲۱	نوامبر ۲۰۲۱
۸ مارس ۲۰۲۱	۶۰/۶۱	دسامبر ۲۰۲۱
۸ مارس ۲۰۲۱	۶۰/۰۶	ژانویه ۲۰۲۲
۸ مارس ۲۰۲۱	۵۹/۵۴	فوریه ۲۰۲۲
۸ مارس ۲۰۲۱	۵۹/۰۶	مارس ۲۰۲۲
۸ مارس ۲۰۲۱	۵۸/۶۲	آوریل ۲۰۲۲
۸ مارس ۲۰۲۱	۵۸/۲۳	می ۲۰۲۲
۸ مارس ۲۰۲۱	۵۷/۸۷	ژوئن ۲۰۲۲
۸ مارس ۲۰۲۱	۵۷/۴۹	جولای ۲۰۲۲
۸ مارس ۲۰۲۱	۵۷/۱۴	اوت ۲۰۲۲
۸ مارس ۲۰۲۱	۵۶/۸۱	سپتامبر ۲۰۲۲
۸ مارس ۲۰۲۱	۵۶/۵	اکتبر ۲۰۲۲
۸ مارس ۲۰۲۱	۵۶/۲۲	نوامبر ۲۰۲۲
۸ مارس ۲۰۲۱	۵۵/۹۵	دسامبر ۲۰۲۲

منبع: سایت نایمکس

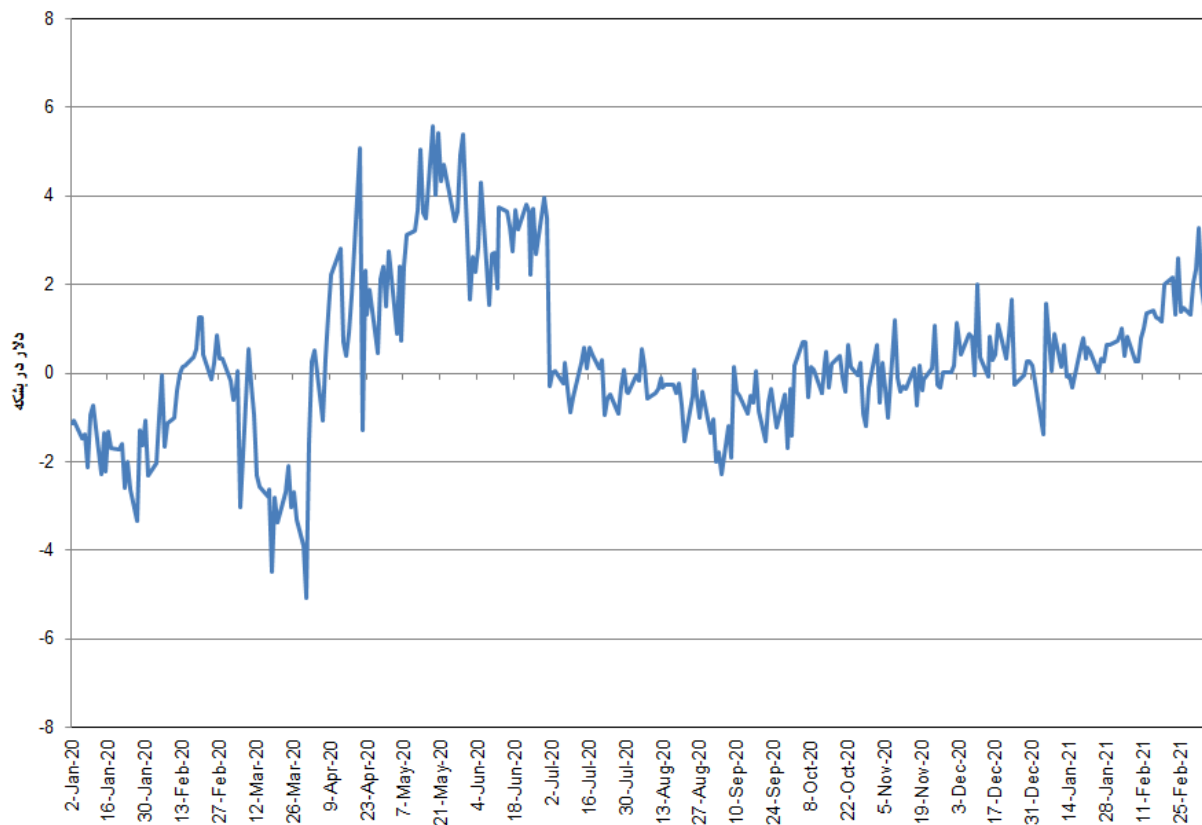
I I E S

### نمودارها

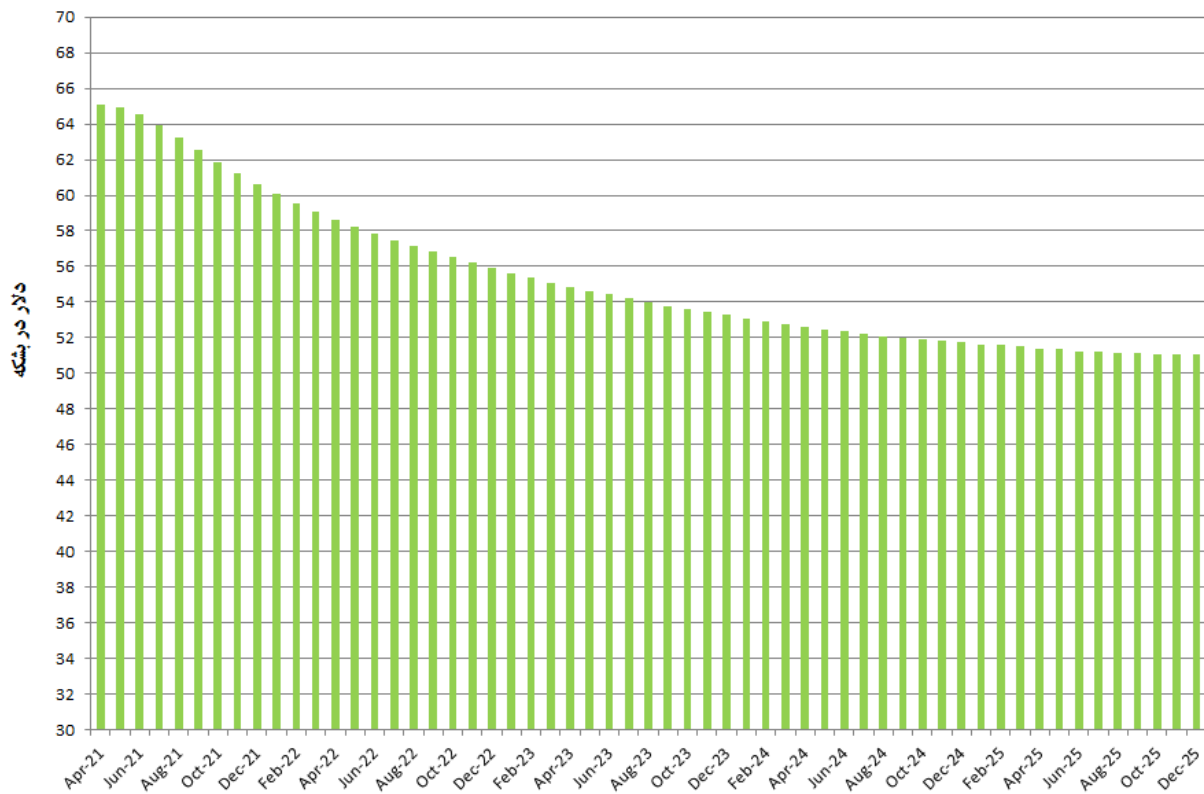
قیمت روزانه نفت خام برنت موعدا دار و سبد اوپک در سال ۲۰۲۱



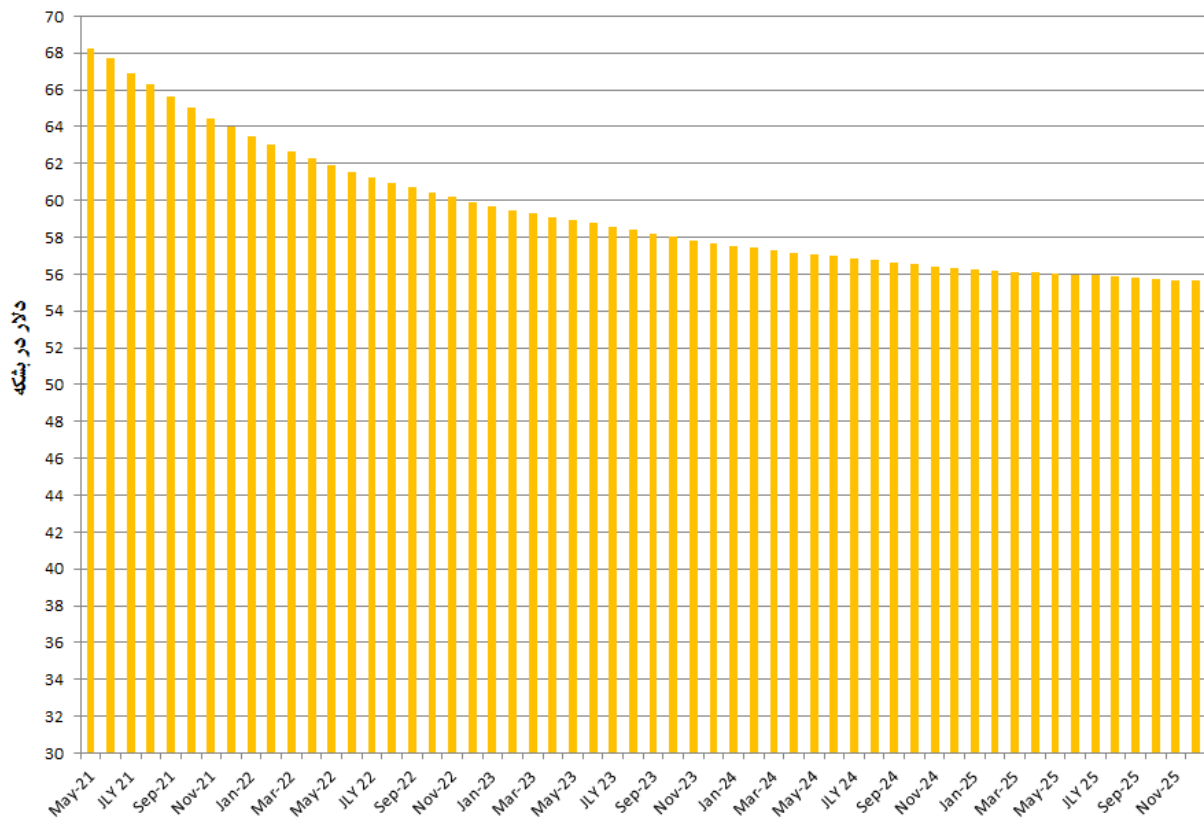
تفاوت قیمت سبد اوپک و برنت در سال ۲۰۲۰ و ۲۰۲۱



قیمت آتی نفت خام وست تگزاس در بازار نایمکس ۸ مارس ۲۰۲۱



قیمت آتی نفت برنت در بورس آیس ۸ مارس ۲۰۲۱



نمودار مقایسه ای قیمت روزانه سبده اوبنک ۲۰۲۰-۲۰۱۷

