

قیمت نفت خام، فرآورده و گاز طبیعی

به روز شده ۸ ژانویه ۲۰۲۰ (۱۸ دی ۱۳۹۸)

تاریخ	بازار	قیمت	
۷ ژانویه ۲۰۲۰	نایمکس	۶۲/۷۰	نفت خام وست تگزاس (دلار در بشکه)
۷ ژانویه ۲۰۲۰	تک محموله	۶۹/۰۸	نفت خام عمان (دلار در بشکه)
۷ ژانویه ۲۰۲۰	بورس آیس	۶۸/۲۷	نفت خام برنت (دلار در بشکه)
۷ ژانویه ۲۰۲۰	تک محموله	۶۸/۲۱	نفت خام برنت موعده‌دار (دلار در بشکه)
۷ ژانویه ۲۰۲۰	تک محموله	۶۸/۱۴	نفت خام دویی (دلار در بشکه)
۷ ژانویه ۲۰۲۰	نایمکس	۸۵/۳۶	گازوئیل (دلار در بشکه)
۷ ژانویه ۲۰۲۰	نایمکس	۷۲/۳۳	بنزین (دلار در بشکه)
۷ ژانویه ۲۰۲۰	نایمکس	۲/۱۶	گاز طبیعی (دلار در میلیون بی تی یو)
۷ ژانویه ۲۰۲۰	انگلستان (ICE)	۳/۹۸	گاز طبیعی (دلار در میلیون بی تی یو)

منبع: سایتهای: Bloomberg, OPEC, CME, ICE and DME

قیمت روزانه و سالانه سبد اوپک

(دلار در بشکه)

متوسط سالانه سبد اوپک		متوسط روزانه سبد اوپک	
قیمت	تاریخ	قیمت	تاریخ
۴۹/۴۹	۲۰۱۵	۶۷/۹۶	۳۱ دسامبر ۲۰۱۹
۴۰/۷۶	۲۰۱۶	۶۷/۱۵	۲ ژانویه ۲۰۲۰
۵۲/۴۳	۲۰۱۷	۶۹/۳۹	۳ ژانویه ۲۰۲۰
۶۹/۷۸	۲۰۱۸	۷۰/۸۹	۶ ژانویه ۲۰۲۰
۶۴/۰۴	۲۰۱۹	۶۹/۶۲	۷ ژانویه ۲۰۲۰

منبع: سایت اوپک

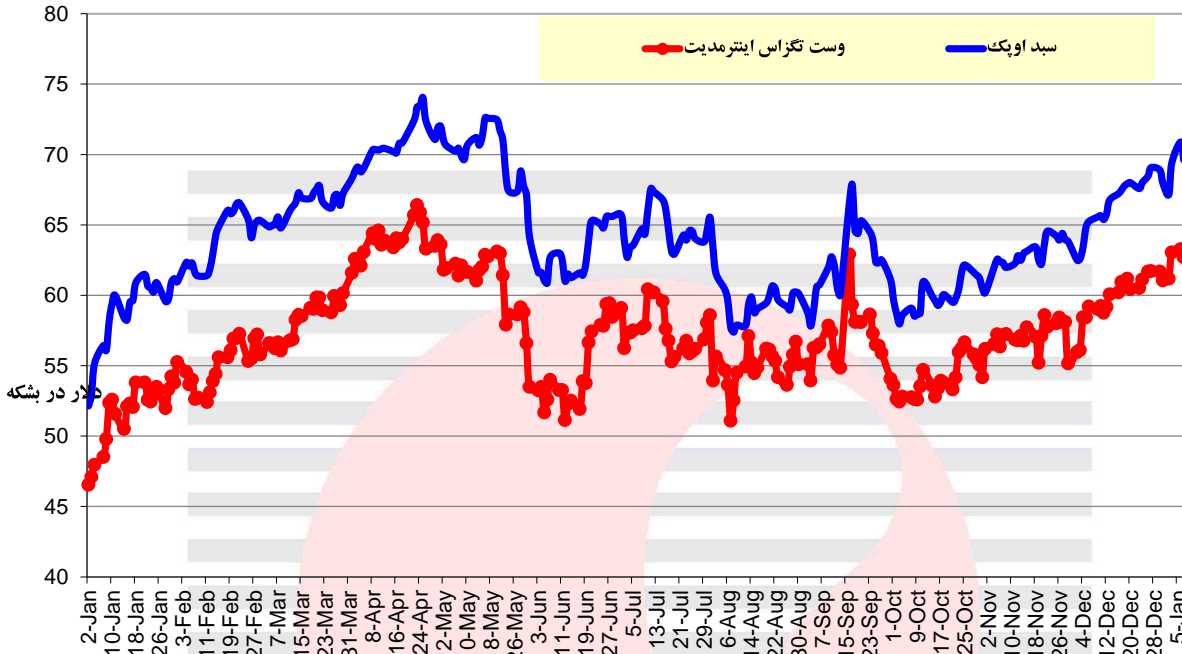
قیمت آتی نفت خام وست تگزاس در بازار نایمکس

تاریخ	قیمت (دلار در بشکه)	قرارداد
۷ ژانویه ۲۰۲۰	۶۲/۷	فوریه ۲۰۲۰
۷ ژانویه ۲۰۲۰	۶۲/۵۱	مارس ۲۰۲۰
۷ ژانویه ۲۰۲۰	۶۲/۲۱	آوریل ۲۰۲۰
۷ ژانویه ۲۰۲۰	۶۱/۸۱	می ۲۰۲۰
۷ ژانویه ۲۰۲۰	۶۱/۳۲	ژوئن ۲۰۲۰
۷ ژانویه ۲۰۲۰	۶۰/۷۶	جولای ۲۰۲۰
۷ ژانویه ۲۰۲۰	۶۰/۱۸	اوت ۲۰۲۰
۷ ژانویه ۲۰۲۰	۵۹/۶۱	سپتامبر ۲۰۲۰
۷ ژانویه ۲۰۲۰	۵۹/۰۴	اکتبر ۲۰۲۰
۷ ژانویه ۲۰۲۰	۵۸/۵۵	نوامبر ۲۰۲۰
۷ ژانویه ۲۰۲۰	۵۸/۰۷	دسامبر ۲۰۲۰
۷ ژانویه ۲۰۲۰	۵۷/۵۹	ژانویه ۲۰۲۱
۷ ژانویه ۲۰۲۰	۵۷/۱۵	فوریه ۲۰۲۱
۷ ژانویه ۲۰۲۰	۵۶/۷۴	مارس ۲۰۲۱
۷ ژانویه ۲۰۲۰	۵۶/۳۶	آوریل ۲۰۲۱
۷ ژانویه ۲۰۲۰	۵۶/۰۱	می ۲۰۲۱
۷ ژانویه ۲۰۲۰	۵۵/۶۹	ژوئن ۲۰۲۱
۷ ژانویه ۲۰۲۰	۵۵/۳۶	جولای ۲۰۲۱
۷ ژانویه ۲۰۲۰	۵۵/۰۵	اوت ۲۰۲۱
۷ ژانویه ۲۰۲۰	۵۴/۷۷	سپتامبر ۲۰۲۱
۷ ژانویه ۲۰۲۰	۵۴/۵۲	اکتبر ۲۰۲۱
۷ ژانویه ۲۰۲۰	۵۴/۳	نوامبر ۲۰۲۱
۷ ژانویه ۲۰۲۰	۵۴/۰۹	دسامبر ۲۰۲۱

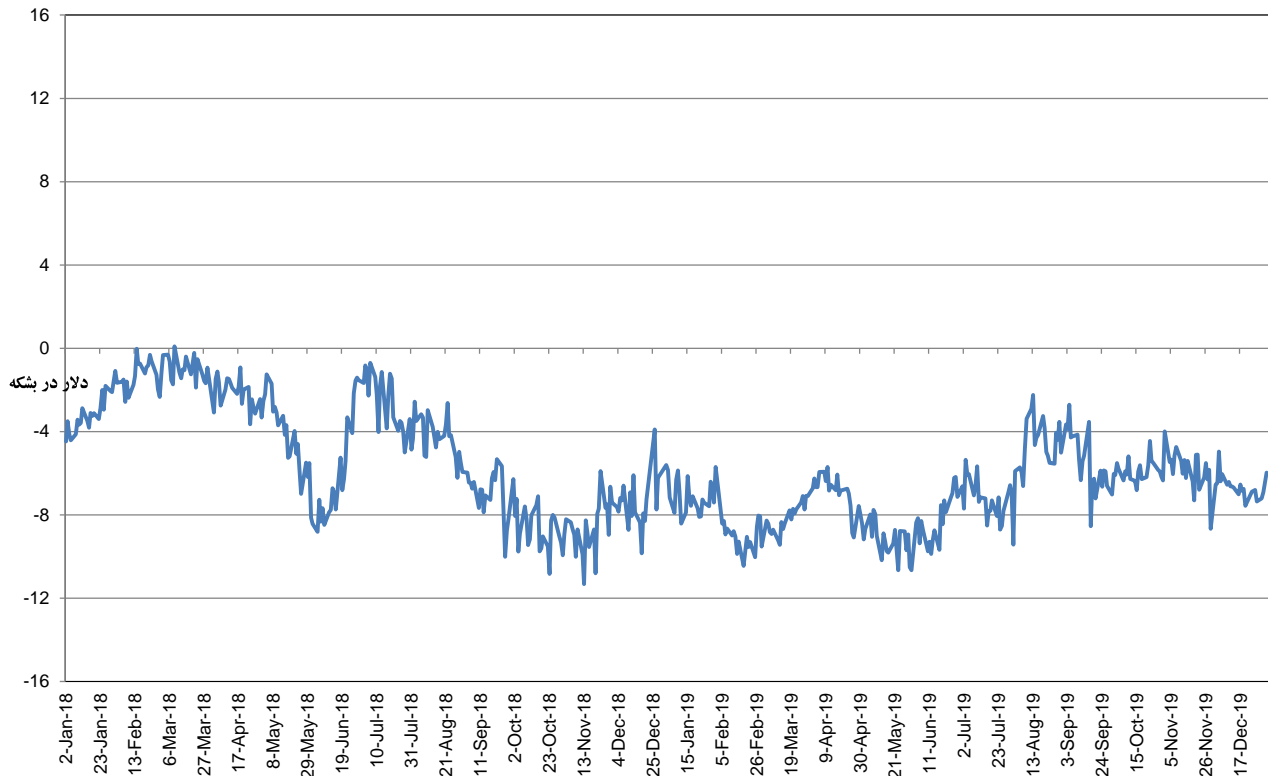
منبع: سایت نایمکس

نمودارها

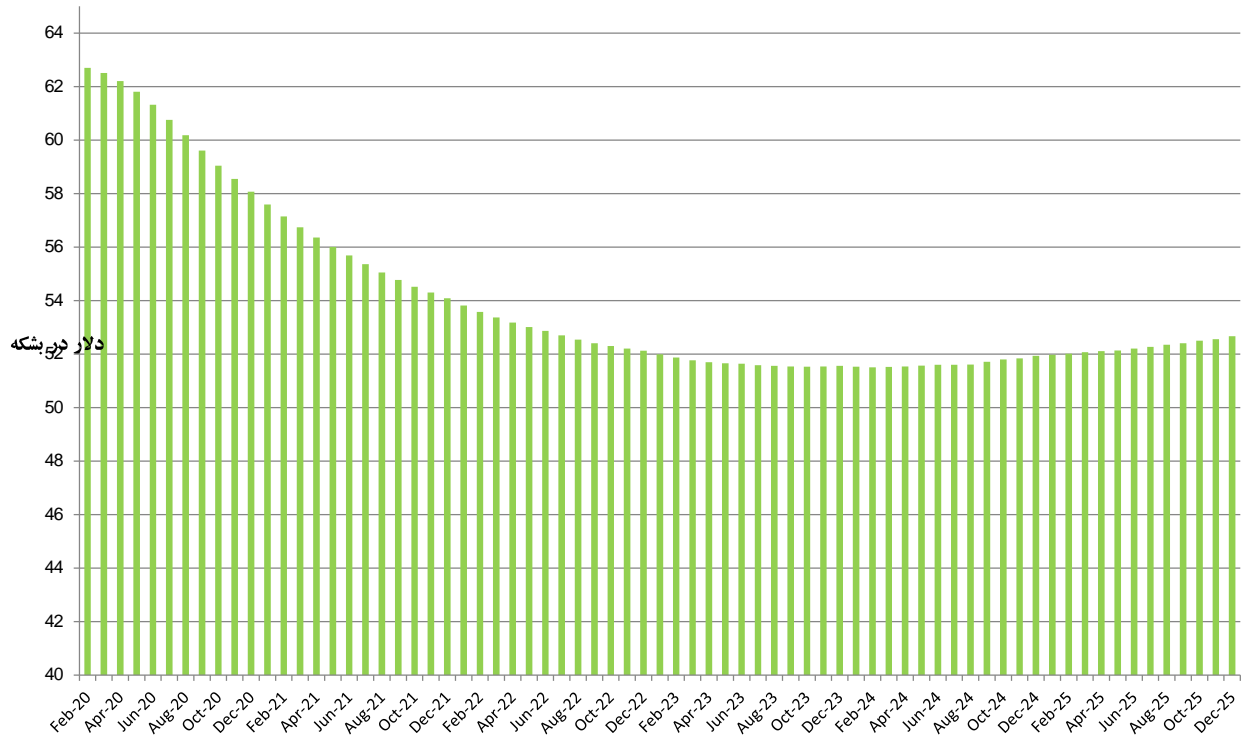
قیمت روزانه نفت خام وست تگزاس اینترمدیت و سبد اوپک در سال ۲۰۲۰ و ۲۰۱۹



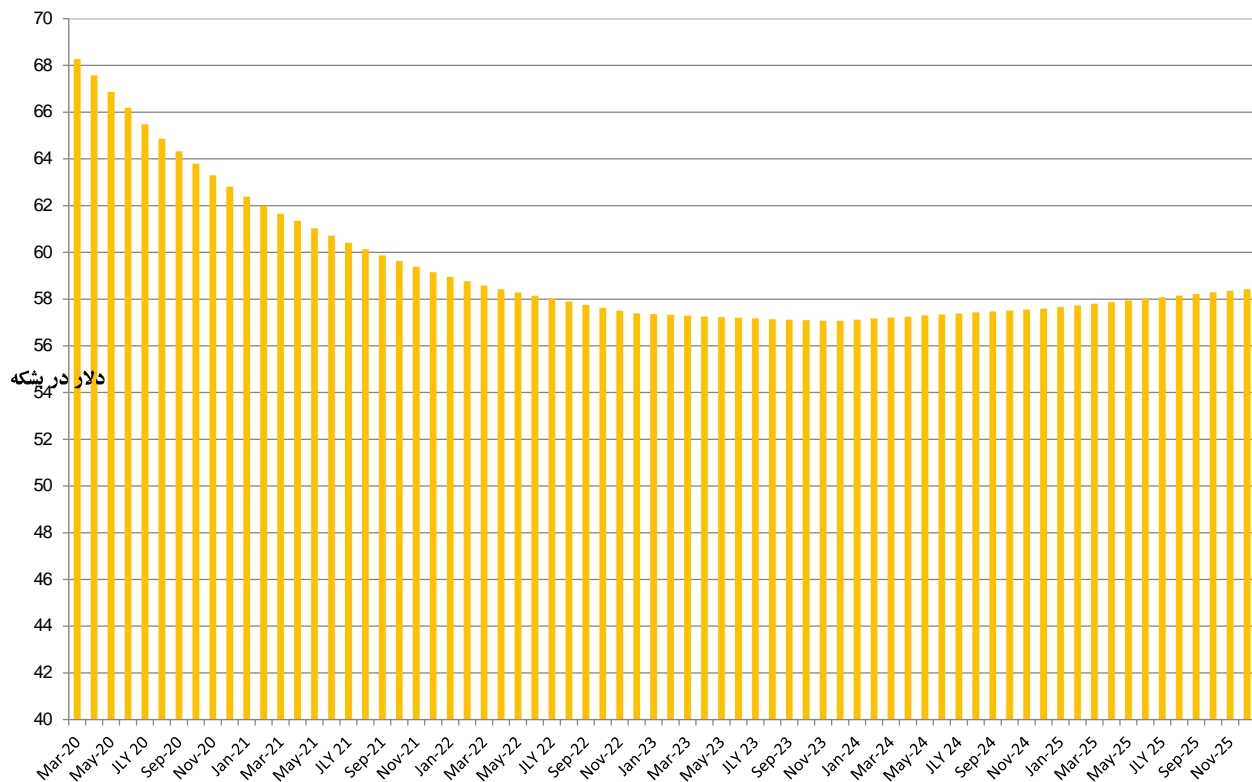
تفاوت قیمت سبد اوپک و وست تگزاس در سال ۲۰۱۸ و ۲۰۱۹



قیمت آتی نفت خام وست تگزاس در بازار نایمکس ۷ ژانویه ۲۰۲۰



قیمت آتی نفت برنت در بورس آیس ۷ ژانویه ۲۰۲۰



نمودار مقایسه ای قیمت روزانه سید اوپک ۲۰۱۶-۲۰۱۹

