

قیمت نفت خام، فرآورده و گاز طبیعی

به روز شده ۱ ژانویه ۲۰۲۰ (۱۱ دی ۱۳۹۸)

تاریخ	بازار	قیمت	
۲۰۱۹ دسامبر ۳۱	نایمکس	۶۱/۰۶	نفت خام وست تگزاس (دلار در بشکه)
۲۰۱۹ دسامبر ۳۱	تک محموله	۶۷/۴۲	نفت خام عمان (دلار در بشکه)
۲۰۱۹ دسامبر ۳۱	بورس آیس	۶۶	نفت خام برنت (دلار در بشکه)
۲۰۱۹ دسامبر ۳۱	تک محموله	۶۶/۴۱	نفت خام برنت موعده‌دار (دلار در بشکه)
۲۰۱۹ دسامبر ۳۱	تک محموله	۶۷/۴۱	نفت خام دویی (دلار در بشکه)
۲۰۱۹ دسامبر ۳۱	نایمکس	۸۴/۹۵	گازوئیل (دلار در بشکه)
۲۰۱۹ دسامبر ۳۱	نایمکس	۷۱	بنزین (دلار در بشکه)
۲۰۱۹ دسامبر ۳۱	نایمکس	۲/۱۹	گاز طبیعی (دلار در میلیون بی تی یو)
۲۰۱۹ دسامبر ۳۱	انگلستان (ICE)	۴/۰۸	گاز طبیعی (دلار در میلیون بی تی یو)

منبع: سایتهای: Bloomberg, OPEC, CME, ICE and DME

قیمت روزانه و سالانه سبد اوپک

(دلار در بشکه)

متوسط سالانه سبد اوپک		متوسط روزانه سبد اوپک	
قیمت	تاریخ	قیمت	تاریخ
۴۹/۴۹	۲۰۱۵	۶۶/۷۶	۲۰۱۹ دسامبر ۱۳
۴۰/۷۶	۲۰۱۶	۶۷/۲۲	۲۰۱۹ دسامبر ۱۶
۵۲/۴۳	۲۰۱۷	۶۷/۴۸	۲۰۱۹ دسامبر ۱۷
۶۹/۷۸	۲۰۱۸	۶۷/۷۷	۲۰۱۹ دسامبر ۱۸
۶۳/۹۲	۲۰۱۹	۶۷/۹۳	۲۰۱۹ دسامبر ۱۹

منبع: سایت اوپک

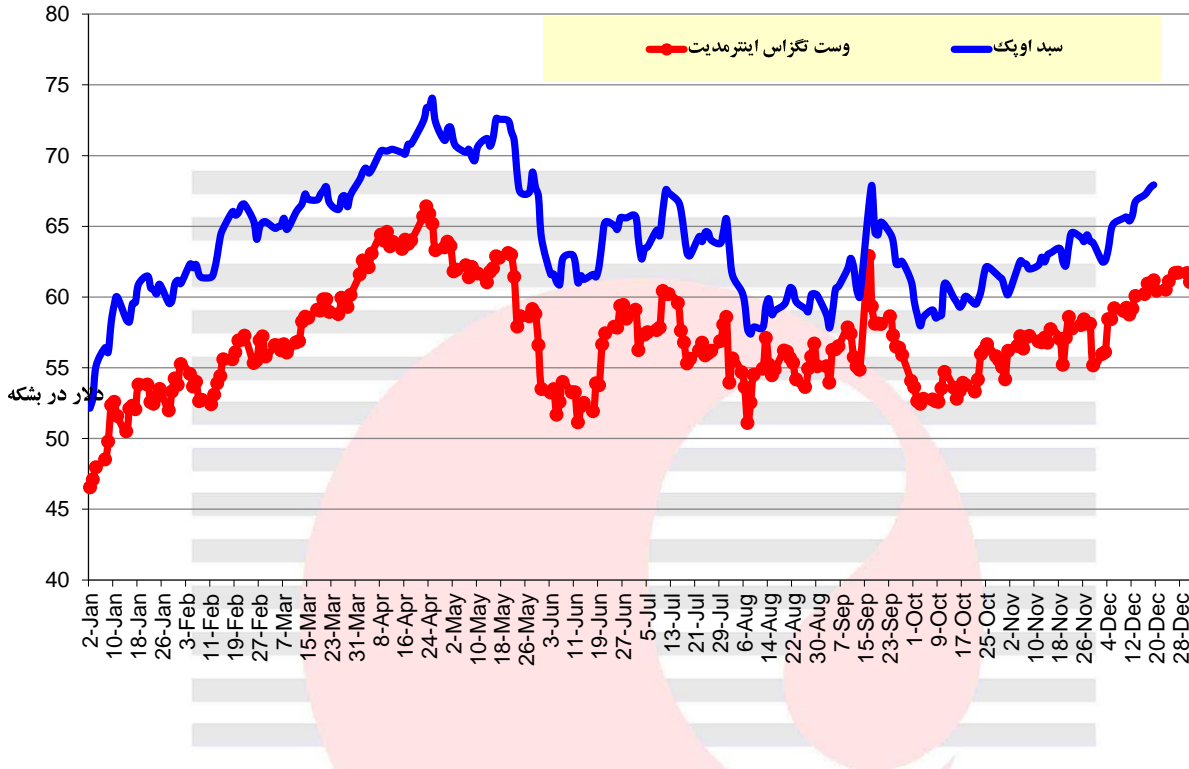
قیمت آتی نفت خام وست تگزاس در بازار نایمکس

تاریخ	قیمت (دلار در بشکه)	قرارداد
۳۱ دسامبر ۲۰۱۹	۶۱/۰۶	فوریه ۲۰۲۰
۳۱ دسامبر ۲۰۱۹	۶۰/۷۷	مارس ۲۰۲۰
۳۱ دسامبر ۲۰۱۹	۶۰/۴۱	آوریل ۲۰۲۰
۳۱ دسامبر ۲۰۱۹	۵۹/۹۷	می ۲۰۲۰
۳۱ دسامبر ۲۰۱۹	۵۹/۴۴	ژوئن ۲۰۲۰
۳۱ دسامبر ۲۰۱۹	۵۸/۸۷	جولای ۲۰۲۰
۳۱ دسامبر ۲۰۱۹	۵۸/۳۱	اوت ۲۰۲۰
۳۱ دسامبر ۲۰۱۹	۵۷/۷۷	سپتامبر ۲۰۲۰
۳۱ دسامبر ۲۰۱۹	۵۷/۲۹	اکتبر ۲۰۲۰
۳۱ دسامبر ۲۰۱۹	۵۶/۸۵	نوامبر ۲۰۲۰
۳۱ دسامبر ۲۰۱۹	۵۶/۴۴	دسامبر ۲۰۲۰
۳۱ دسامبر ۲۰۱۹	۵۶/۰۳	ژانویه ۲۰۲۱
۳۱ دسامبر ۲۰۱۹	۵۵/۶۶	فوریه ۲۰۲۱
۳۱ دسامبر ۲۰۱۹	۵۵/۳۲	مارس ۲۰۲۱
۳۱ دسامبر ۲۰۱۹	۵۵	آوریل ۲۰۲۱
۳۱ دسامبر ۲۰۱۹	۵۴/۷	می ۲۰۲۱
۳۱ دسامبر ۲۰۱۹	۵۴/۴۴	ژوئن ۲۰۲۱
۳۱ دسامبر ۲۰۱۹	۵۴/۱۵	جولای ۲۰۲۱
۳۱ دسامبر ۲۰۱۹	۵۳/۸۸	اوت ۲۰۲۱
۳۱ دسامبر ۲۰۱۹	۵۳/۶۴	سپتامبر ۲۰۲۱
۳۱ دسامبر ۲۰۱۹	۵۳/۴۳	اکتبر ۲۰۲۱
۳۱ دسامبر ۲۰۱۹	۵۳/۲۴	نوامبر ۲۰۲۱
۳۱ دسامبر ۲۰۱۹	۵۳/۰۷	دسامبر ۲۰۲۱

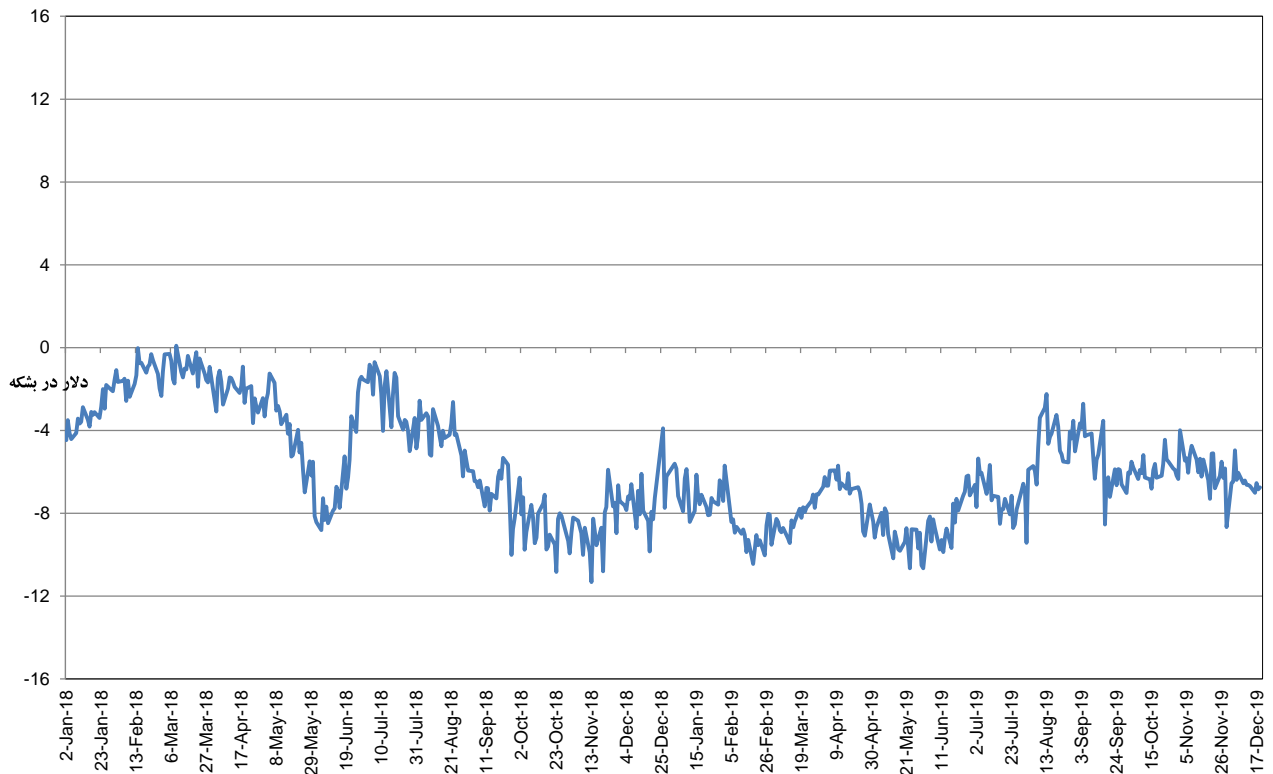
منبع: سایت نایمکس

نمودارها

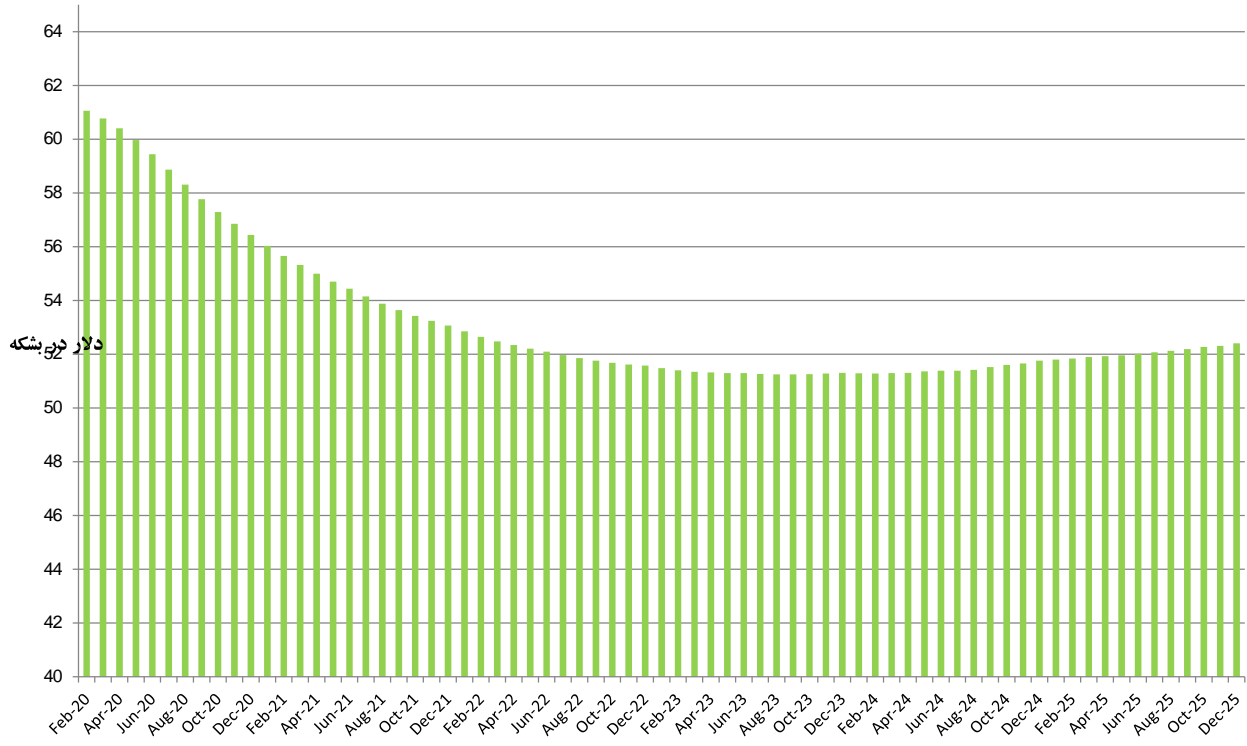
قیمت روزانه نفت خام وست تگزاس اینترمدیت و سبد اوپک در سال ۲۰۱۹



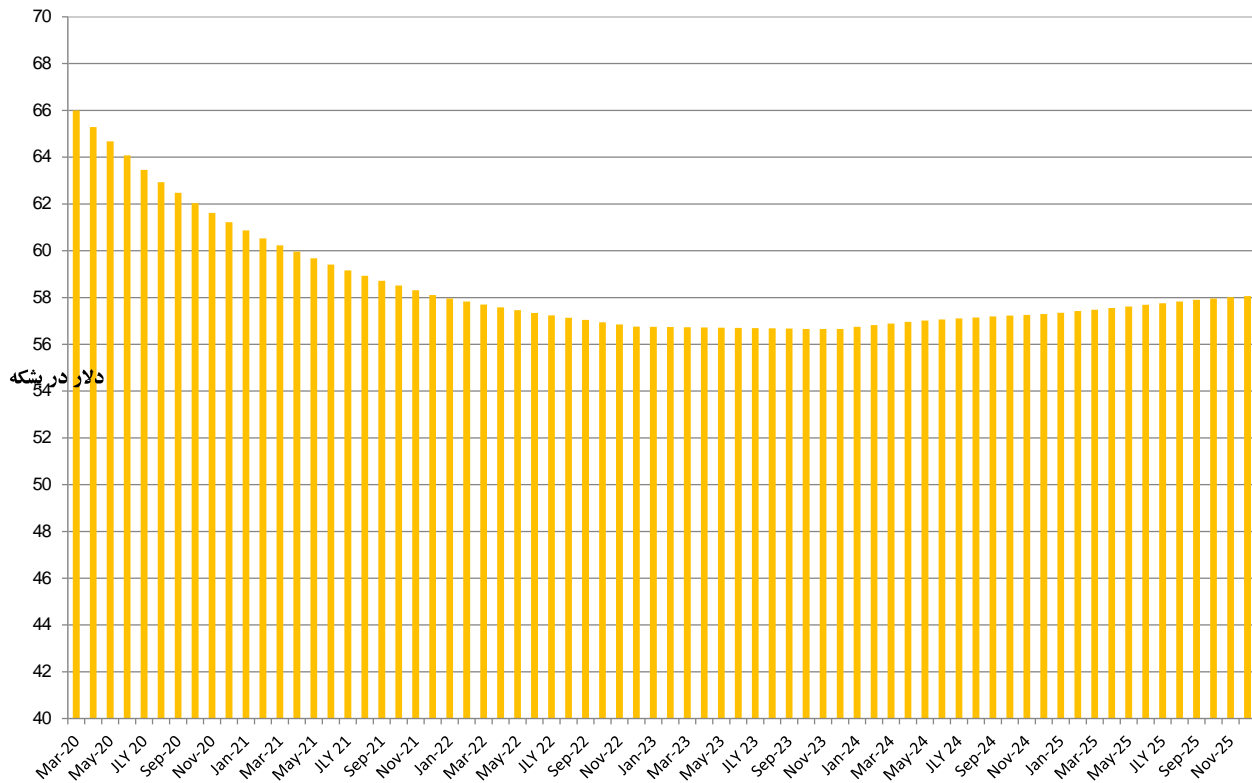
تفاوت قیمت سبد اوپک و وست تگزاس در سال ۲۰۱۸ و ۲۰۱۹



قیمت آتی نفت خام وست تگزاس در بازار نایمکس ۳۱ دسامبر ۲۰۱۹



قیمت آتی نفت برنت در بورس آیس ۳۱ دسامبر ۲۰۱۹



نمودار مقایسه ای قیمت روزانه سید اوپک ۲۰۱۶-۲۰۱۹

