

قیمت نفت خام، فرآورده و گاز طبیعی

به روز شده ۴ ژانویه ۲۰۲۰ (۱۴ دی ۱۳۹۸)

تاریخ	بازار	قیمت	
۳ ژانویه ۲۰۲۰	نایمکس	۶۳/۰۵	نفت خام وست تگزاس (دلار در بشکه)
۳ ژانویه ۲۰۲۰	تک محموله	۶۸/۶۲	نفت خام عمان (دلار در بشکه)
۳ ژانویه ۲۰۲۰	بورس آیس	۶۸/۶۰	نفت خام برنت (دلار در بشکه)
۳ ژانویه ۲۰۲۰	تک محموله	۶۸/۳۰	نفت خام برنت موعده‌دار (دلار در بشکه)
۳ ژانویه ۲۰۲۰	تک محموله	۶۷/۶۳	نفت خام دویی (دلار در بشکه)
۳ ژانویه ۲۰۲۰	نایمکس	۸۶/۵۸	گازوئیل (دلار در بشکه)
۳ ژانویه ۲۰۲۰	نایمکس	۷۳/۴۵	بنزین (دلار در بشکه)
۳ ژانویه ۲۰۲۰	نایمکس	۲/۱۳	گاز طبیعی (دلار در میلیون بی تی یو)
۳ ژانویه ۲۰۲۰	انگلستان (ICE)	۴/۳۲	گاز طبیعی (دلار در میلیون بی تی یو)

منبع: سایتهای: Bloomberg, OPEC, CME, ICE and DME

قیمت روزانه و سالانه سبد اوپک

(دلار در بشکه)

متوسط سالانه سبد اوپک		متوسط روزانه سبد اوپک	
قیمت	تاریخ	قیمت	تاریخ
۴۹/۴۹	۲۰۱۵	۶۸/۴۸	۲۶ دسامبر ۲۰۱۹
۴۰/۷۶	۲۰۱۶	۶۹/۰۷	۲۷ دسامبر ۲۰۱۹
۵۲/۴۳	۲۰۱۷	۶۸/۸۹	۳۰ دسامبر ۲۰۱۹
۶۹/۷۸	۲۰۱۸	۶۷/۹۶	۳۱ دسامبر ۲۰۱۹
۶۴/۰۴	۲۰۱۹	۶۷/۱۵	۲ ژانویه ۲۰۲۰

منبع: سایت اوپک

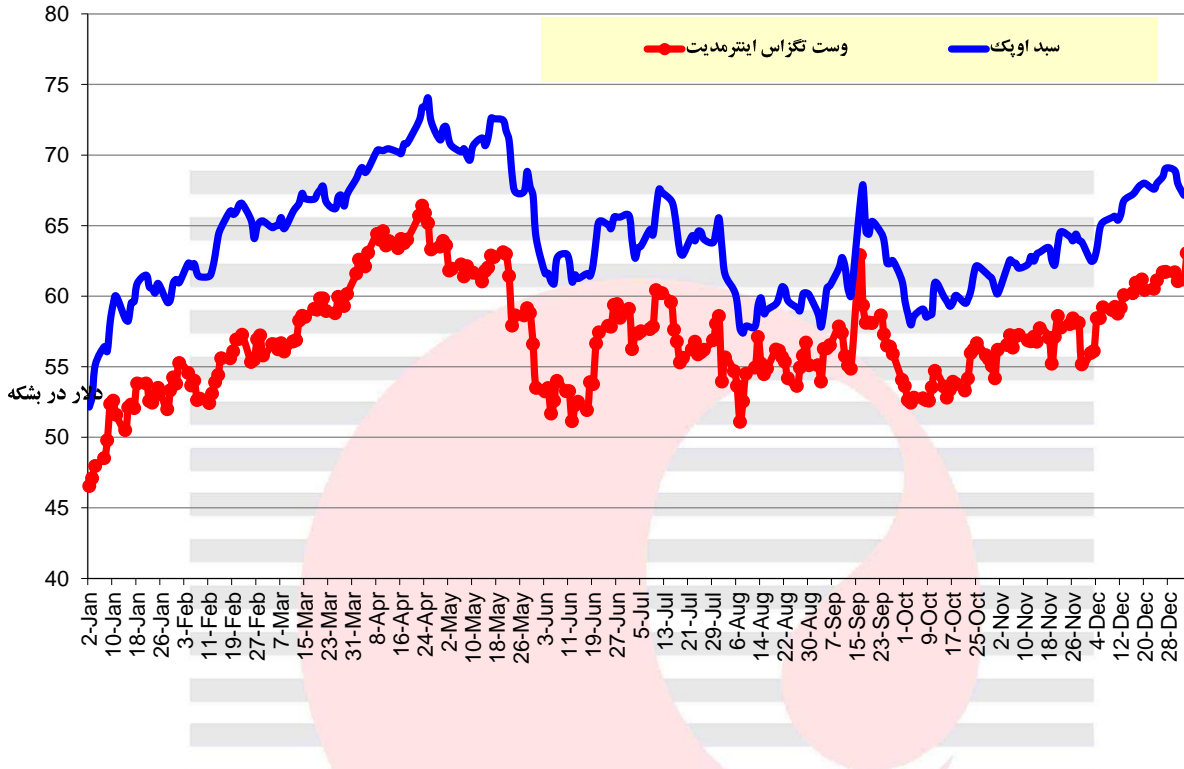
قیمت آتی نفت خام وست تگزاس در بازار نایمکس

تاریخ	قیمت (دلار در بشکه)	قرارداد
۳ ژانویه ۲۰۲۰	۶۳/۰۵	فوریه ۲۰۲۰
۳ ژانویه ۲۰۲۰	۶۲/۸۲	مارس ۲۰۲۰
۳ ژانویه ۲۰۲۰	۶۲/۴۸	آوریل ۲۰۲۰
۳ ژانویه ۲۰۲۰	۶۲/۰۲	می ۲۰۲۰
۳ ژانویه ۲۰۲۰	۶۱/۴۶	ژوئن ۲۰۲۰
۳ ژانویه ۲۰۲۰	۶۰/۸۳	جولای ۲۰۲۰
۳ ژانویه ۲۰۲۰	۶۰/۱۸	اوت ۲۰۲۰
۳ ژانویه ۲۰۲۰	۵۹/۵۵	سپتامبر ۲۰۲۰
۳ ژانویه ۲۰۲۰	۵۸/۹۸	اکتبر ۲۰۲۰
۳ ژانویه ۲۰۲۰	۵۸/۴۶	نوامبر ۲۰۲۰
۳ ژانویه ۲۰۲۰	۵۷/۹۷	دسامبر ۲۰۲۰
۳ ژانویه ۲۰۲۰	۵۷/۴۸	ژانویه ۲۰۲۱
۳ ژانویه ۲۰۲۰	۵۷/۰۲	فوریه ۲۰۲۱
۳ ژانویه ۲۰۲۰	۵۶/۵۸	مارس ۲۰۲۱
۳ ژانویه ۲۰۲۰	۵۶/۱۷	آوریل ۲۰۲۱
۳ ژانویه ۲۰۲۰	۵۵/۸	می ۲۰۲۱
۳ ژانویه ۲۰۲۰	۵۵/۴۶	ژوئن ۲۰۲۱
۳ ژانویه ۲۰۲۰	۵۵/۱	جولای ۲۰۲۱
۳ ژانویه ۲۰۲۰	۵۴/۷۷	اوت ۲۰۲۱
۳ ژانویه ۲۰۲۰	۵۴/۴۷	سپتامبر ۲۰۲۱
۳ ژانویه ۲۰۲۰	۵۴/۲	اکتبر ۲۰۲۱
۳ ژانویه ۲۰۲۰	۵۳/۹۶	نوامبر ۲۰۲۱
۳ ژانویه ۲۰۲۰	۵۳/۷۴	دسامبر ۲۰۲۱

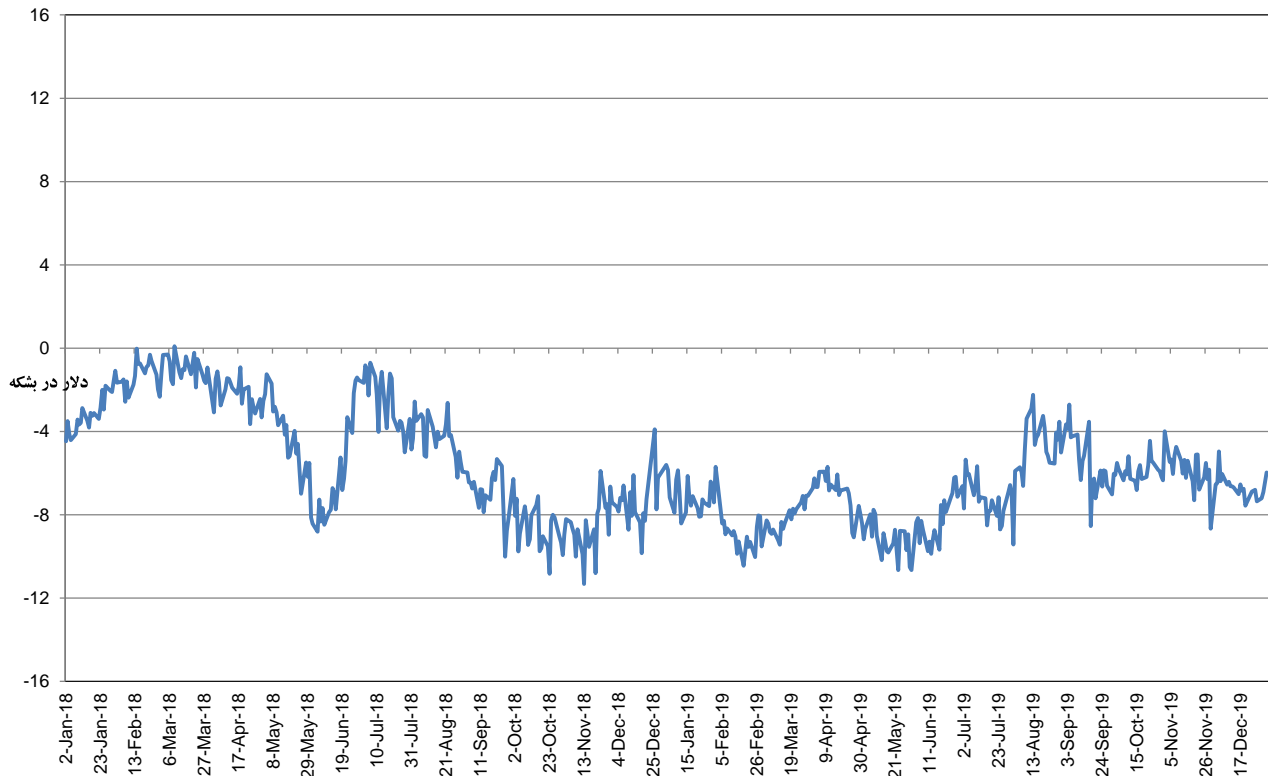
منبع: سایت نایمکس

نمودارها

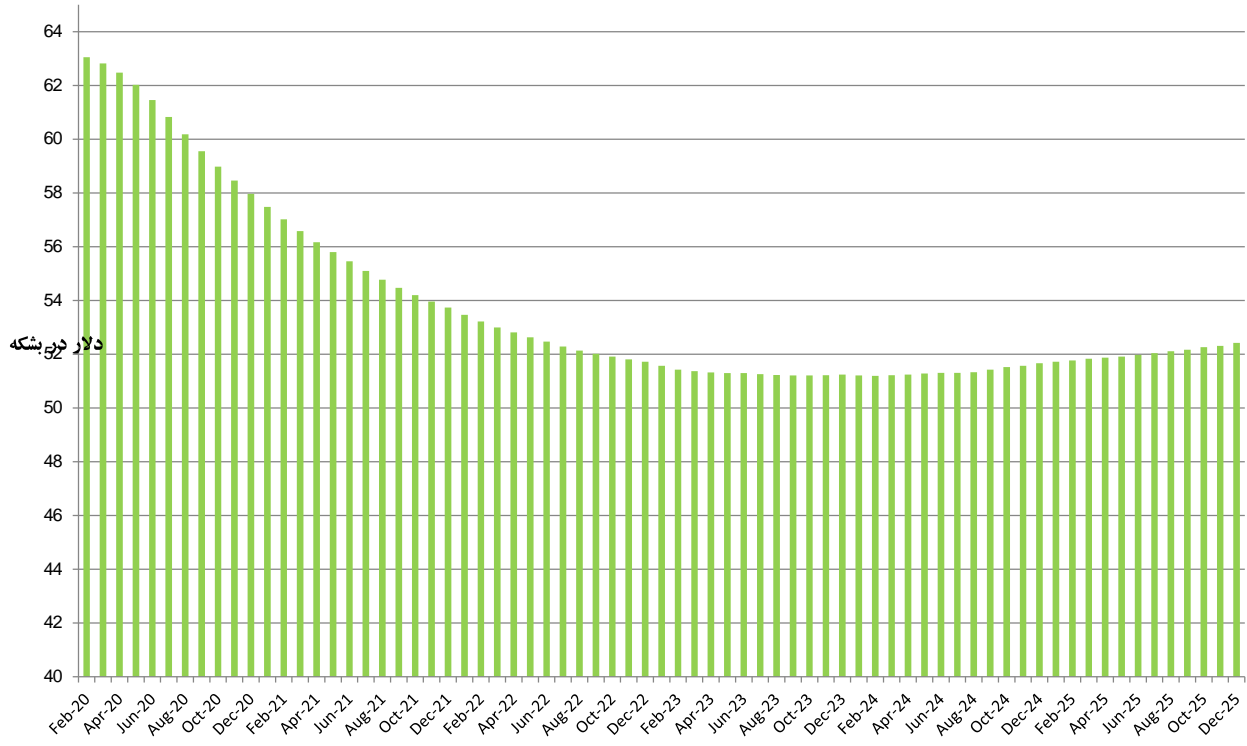
قیمت روزانه نفت خام وست تگزاس اینترمدیت و سبداوپیک در سال ۲۰۱۹



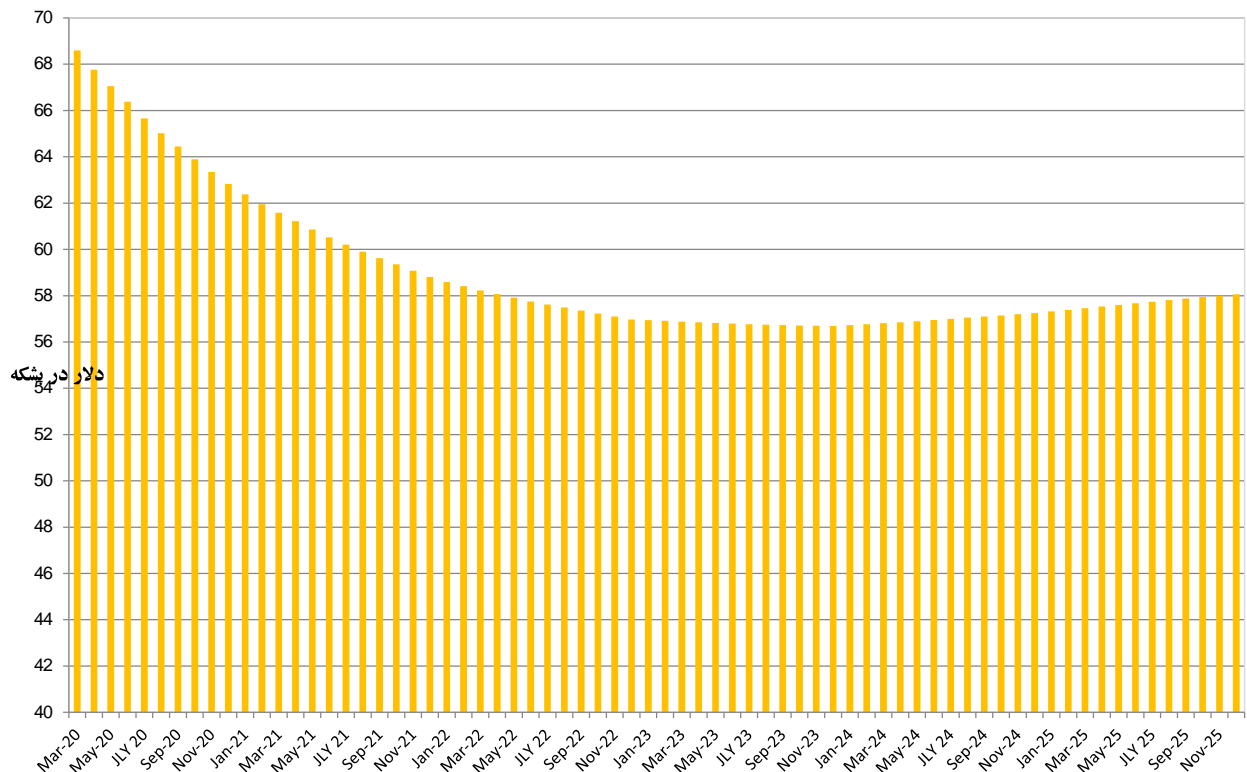
تفاوت قیمت سبداوپیک و وست تگزاس در سال ۲۰۱۸ و ۲۰۱۹



قیمت آتی نفت خام وست تگزاس در بازار فایمکس ۳ ژانویه ۲۰۲۰



قیمت آتی نفت برنت در بورس آیس ۳ ژانویه ۲۰۲۰



نمودار مقایسه ای قیمت روزانه سید اوپک ۲۰۱۶-۲۰۱۹

