

قیمت نفت خام، فرآورده و گاز طبیعی

به روز شده ۱۹ فوریه ۲۰۲۰ (۳۰ بهمن ۱۳۹۸)

تاریخ	بازار	قیمت	
۱۸ فوریه ۲۰۲۰	نایمکس	۵۲/۰۵	نفت خام وست تگزاس (دلار در بشکه)
۱۸ فوریه ۲۰۲۰	تک محموله	۵۵/۷۹	نفت خام عمان (دلار در بشکه)
۱۸ فوریه ۲۰۲۰	بورس آیس	۵۷/۷۵	نفت خام برنت (دلار در بشکه)
۱۸ فوریه ۲۰۲۰	تک محموله	۵۷/۲۵	نفت خام برنت موعده‌دار (دلار در بشکه)
۱۸ فوریه ۲۰۲۰	تک محموله	۵۵/۲۲	نفت خام دویی (دلار در بشکه)
۱۸ فوریه ۲۰۲۰	نایمکس	۷۰/۲۴	گازوئیل (دلار در بشکه)
۱۸ فوریه ۲۰۲۰	نایمکس	۶۷/۸۲	بنزین (دلار در بشکه)
۱۸ فوریه ۲۰۲۰	نایمکس	۱/۹۷	گاز طبیعی (دلار در میلیون بی تی یو)
۱۸ فوریه ۲۰۲۰	انگلستان (ICE)	۲/۹۱	گاز طبیعی (دلار در میلیون بی تی یو)

منبع: سایتهای: Bloomberg, OPEC, CME, ICE and DME

قیمت روزانه و سالانه سبد اوپک

(دلار در بشکه)

متوسط سالانه سبد اوپک		متوسط روزانه سبد اوپک	
قیمت	تاریخ	قیمت	تاریخ
۴۰/۷۶	۲۰۱۶	۵۵/۵۴	۱۲ فوریه ۲۰۲۰
۵۲/۴۳	۲۰۱۷	۵۵/۸۶	۱۳ فوریه ۲۰۲۰
۶۹/۷۸	۲۰۱۸	۵۶/۷۳	۱۴ فوریه ۲۰۲۰
۶۴/۰۴	۲۰۱۹	۵۷/۲۴	۱۷ فوریه ۲۰۲۰
۶۱/۷۲	۲۰۲۰	۵۶/۶۸	۱۸ فوریه ۲۰۲۰

منبع: سایت اوپک

قیمت آتی نفت خام وست تگزاس در بازار نایمکس

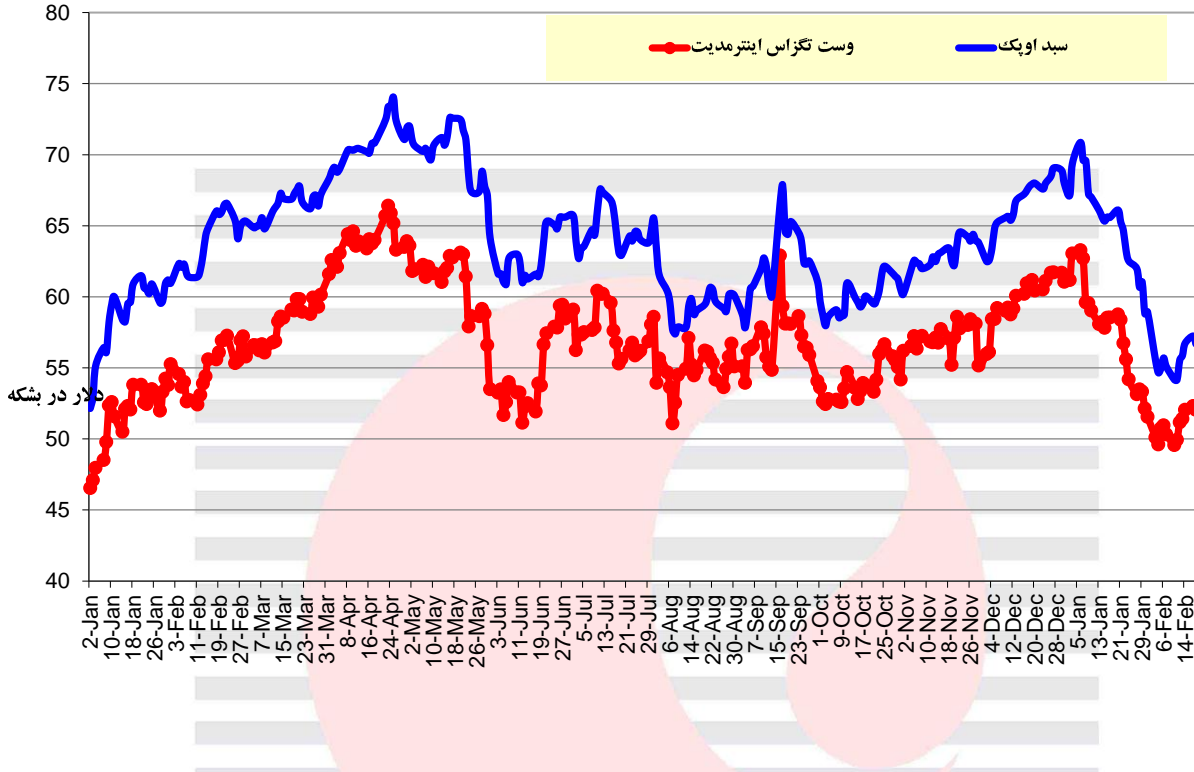
تاریخ	قیمت (دلار در بشکه)	قرارداد
۱۸ فوریه ۲۰۲۰	۵۲/۰۵	مارس ۲۰۲۰
۱۸ فوریه ۲۰۲۰	۵۲/۲۹	آوریل ۲۰۲۰
۱۸ فوریه ۲۰۲۰	۵۲/۵۸	می ۲۰۲۰
۱۸ فوریه ۲۰۲۰	۵۲/۸۲	ژوئن ۲۰۲۰
۱۸ فوریه ۲۰۲۰	۵۲/۹۴	جولای ۲۰۲۰
۱۸ فوریه ۲۰۲۰	۵۲/۹۴	اوت ۲۰۲۰
۱۸ فوریه ۲۰۲۰	۵۲/۸۷	سپتامبر ۲۰۲۰
۱۸ فوریه ۲۰۲۰	۵۲/۷۷	اکتبر ۲۰۲۰
۱۸ فوریه ۲۰۲۰	۵۲/۶۹	نوامبر ۲۰۲۰
۱۸ فوریه ۲۰۲۰	۵۲/۵۸	دسامبر ۲۰۲۰
۱۸ فوریه ۲۰۲۰	۵۲/۴۶	ژانویه ۲۰۲۱
۱۸ فوریه ۲۰۲۰	۵۲/۳۳	فوریه ۲۰۲۱
۱۸ فوریه ۲۰۲۰	۵۲/۲۱	مارس ۲۰۲۱
۱۸ فوریه ۲۰۲۰	۵۲/۱۱	آوریل ۲۰۲۱
۱۸ فوریه ۲۰۲۰	۵۲/۰۲	می ۲۰۲۱
۱۸ فوریه ۲۰۲۰	۵۱/۹۵	ژوئن ۲۰۲۱
۱۸ فوریه ۲۰۲۰	۵۱/۸۵	جولای ۲۰۲۱
۱۸ فوریه ۲۰۲۰	۵۱/۷۶	اوت ۲۰۲۱
۱۸ فوریه ۲۰۲۰	۵۱/۶۹	سپتامبر ۲۰۲۱
۱۸ فوریه ۲۰۲۰	۵۱/۶۴	اکتبر ۲۰۲۱
۱۸ فوریه ۲۰۲۰	۵۱/۶۱	نوامبر ۲۰۲۱
۱۸ فوریه ۲۰۲۰	۵۱/۶	دسامبر ۲۰۲۱

منبع: سایت نایمکس

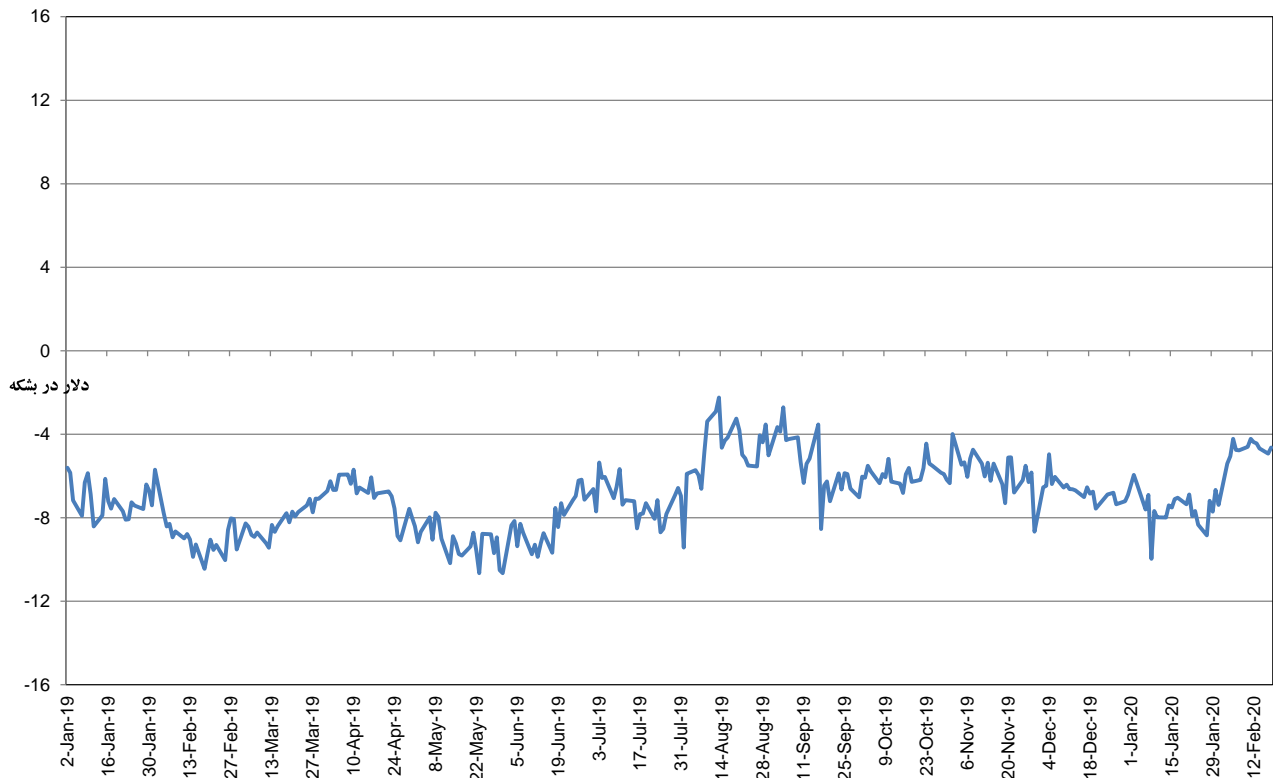
I I E S

نمودارها

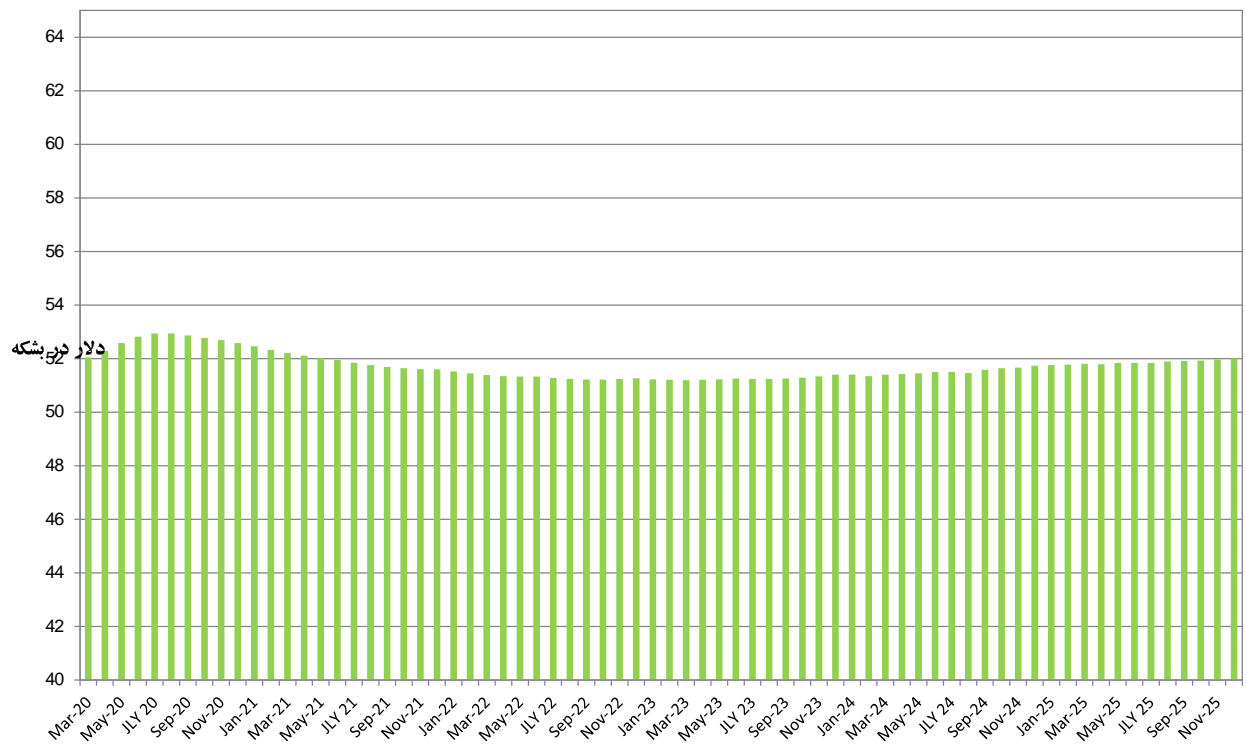
قیمت روزانه نفت خام وست تگزاس اینترمدیت و سبد اوپک در سال ۲۰۲۰ و ۲۰۱۹



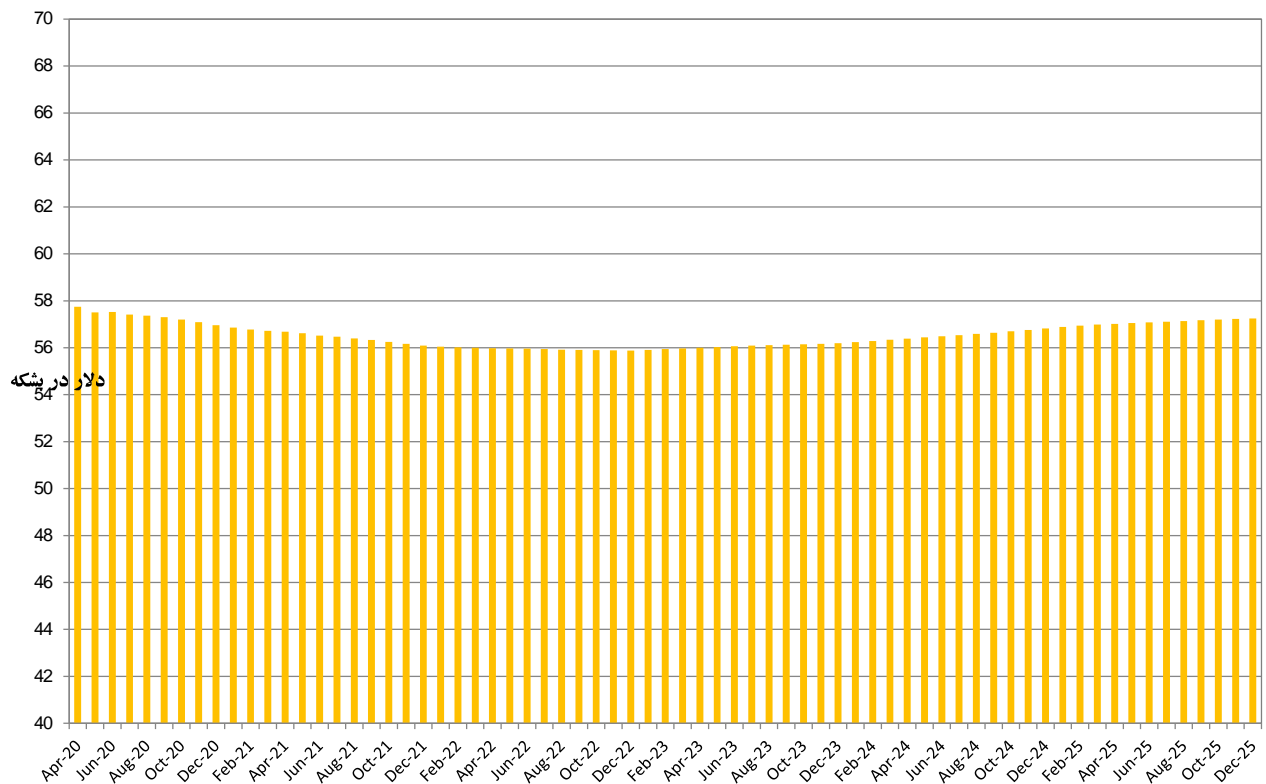
تفاوت قیمت سبد اوپک و وست تگزاس در سال ۲۰۲۰ و ۲۰۱۹



قیمت آتی نفت خام وست تگزاس در بازار نایمکس ۱۸ فوریه ۲۰۲۰



قیمت آتی نفت برنت در بورس آیس ۱۸ فوریه ۲۰۲۰



نمودار مقایسه ای قیمت روزانه سید اوپک ۲۰۱۷-۲۰۲۰

