

قیمت نفت خام، فرآورده و گاز طبیعی

به روز شده ۱۵ ژانویه ۲۰۲۰ (۲۵ دی ۱۳۹۸)

تاریخ	بازار	قیمت	
۱۴ ژانویه ۲۰۲۰	نایمکس	۵۸/۲۳	نفت خام وست تگزاس (دلار در بشکه)
۱۴ ژانویه ۲۰۲۰	تک محموله	۶۵/۱۸	نفت خام عمان (دلار در بشکه)
۱۴ ژانویه ۲۰۲۰	بورس آیس	۶۴/۴۹	نفت خام برنت (دلار در بشکه)
۱۴ ژانویه ۲۰۲۰	تک محموله	۶۴/۲۹	نفت خام برنت موعده‌دار (دلار در بشکه)
۱۴ ژانویه ۲۰۲۰	تک محموله	۶۴/۶۲	نفت خام دویی (دلار در بشکه)
۱۴ ژانویه ۲۰۲۰	نایمکس	۸۰/۲۳	گازوئیل (دلار در بشکه)
۱۴ ژانویه ۲۰۲۰	نایمکس	۶۹/۴۸	بنزین (دلار در بشکه)
۱۴ ژانویه ۲۰۲۰	نایمکس	۲/۱۹	گاز طبیعی (دلار در میلیون بی تی یو)
۱۴ ژانویه ۲۰۲۰	انگلستان (ICE)	۳/۷۹	گاز طبیعی (دلار در میلیون بی تی یو)

منبع: سایتهای: Bloomberg, OPEC, CME, ICE and DME

قیمت روزانه و سالانه سبد اوپک

(دلار در بشکه)

متوسط سالانه سبد اوپک		متوسط روزانه سبد اوپک	
قیمت	تاریخ	قیمت	تاریخ
۴۰/۷۶	۲۰۱۶	۶۹/۶۰	۸ ژانویه ۲۰۲۰
۵۲/۴۳	۲۰۱۷	۶۷/۲۶	۹ ژانویه ۲۰۲۰
۶۹/۷۸	۲۰۱۸	۶۷/۰۴	۱۰ ژانویه ۲۰۲۰
۶۴/۰۴	۲۰۱۹	۶۶/۰۷	۱۳ ژانویه ۲۰۲۰
۶۸/۰۶	۲۰۲۰	۶۵/۶۳	۱۴ ژانویه ۲۰۲۰

منبع: سایت اوپک

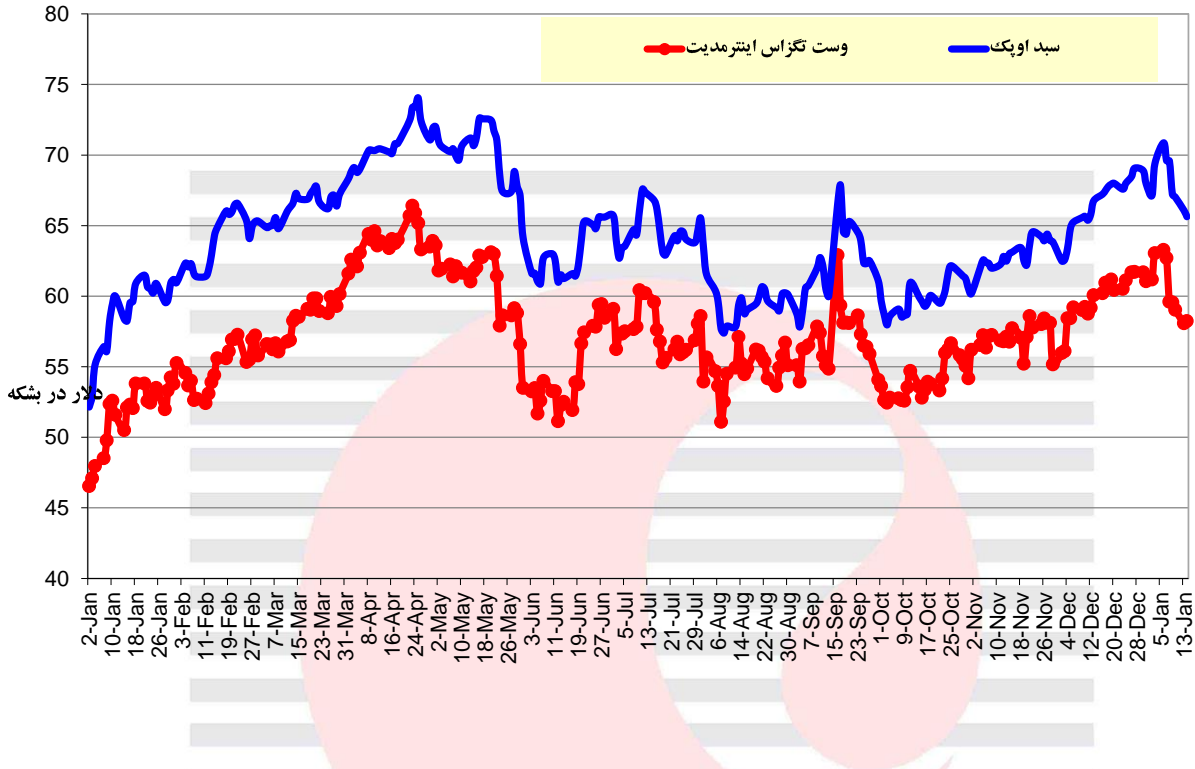
قیمت آبی نفت خام وست تگزاس در بازار نایمکس

تاریخ	قیمت (دلار در بشکه)	قرارداد
۱۴ ژانویه ۲۰۲۰	۵۸/۲۳	فوریه ۲۰۲۰
۱۴ ژانویه ۲۰۲۰	۵۸/۲۶	مارس ۲۰۲۰
۱۴ ژانویه ۲۰۲۰	۵۸/۱۹	آوریل ۲۰۲۰
۱۴ ژانویه ۲۰۲۰	۵۸/۰۲	می ۲۰۲۰
۱۴ ژانویه ۲۰۲۰	۵۷/۷۶	ژوئن ۲۰۲۰
۱۴ ژانویه ۲۰۲۰	۵۷/۴۱	جولای ۲۰۲۰
۱۴ ژانویه ۲۰۲۰	۵۶/۹۹	اوت ۲۰۲۰
۱۴ ژانویه ۲۰۲۰	۵۶/۵۵	سپتامبر ۲۰۲۰
۱۴ ژانویه ۲۰۲۰	۵۶/۱۲	اکتبر ۲۰۲۰
۱۴ ژانویه ۲۰۲۰	۵۵/۷۴	نوامبر ۲۰۲۰
۱۴ ژانویه ۲۰۲۰	۵۵/۳۸	دسامبر ۲۰۲۰
۱۴ ژانویه ۲۰۲۰	۵۵/۰۲	ژانویه ۲۰۲۱
۱۴ ژانویه ۲۰۲۰	۵۴/۷	فوریه ۲۰۲۱
۱۴ ژانویه ۲۰۲۰	۵۴/۴۱	مارس ۲۰۲۱
۱۴ ژانویه ۲۰۲۰	۵۴/۱۴	آوریل ۲۰۲۱
۱۴ ژانویه ۲۰۲۰	۵۳/۹۱	می ۲۰۲۱
۱۴ ژانویه ۲۰۲۰	۵۳/۷۲	ژوئن ۲۰۲۱
۱۴ ژانویه ۲۰۲۰	۵۳/۵	جولای ۲۰۲۱
۱۴ ژانویه ۲۰۲۰	۵۳/۲۹	اوت ۲۰۲۱
۱۴ ژانویه ۲۰۲۰	۵۳/۱۱	سپتامبر ۲۰۲۱
۱۴ ژانویه ۲۰۲۰	۵۲/۹۶	اکتبر ۲۰۲۱
۱۴ ژانویه ۲۰۲۰	۵۲/۸۲	نوامبر ۲۰۲۱
۱۴ ژانویه ۲۰۲۰	۵۲/۶۹	دسامبر ۲۰۲۱

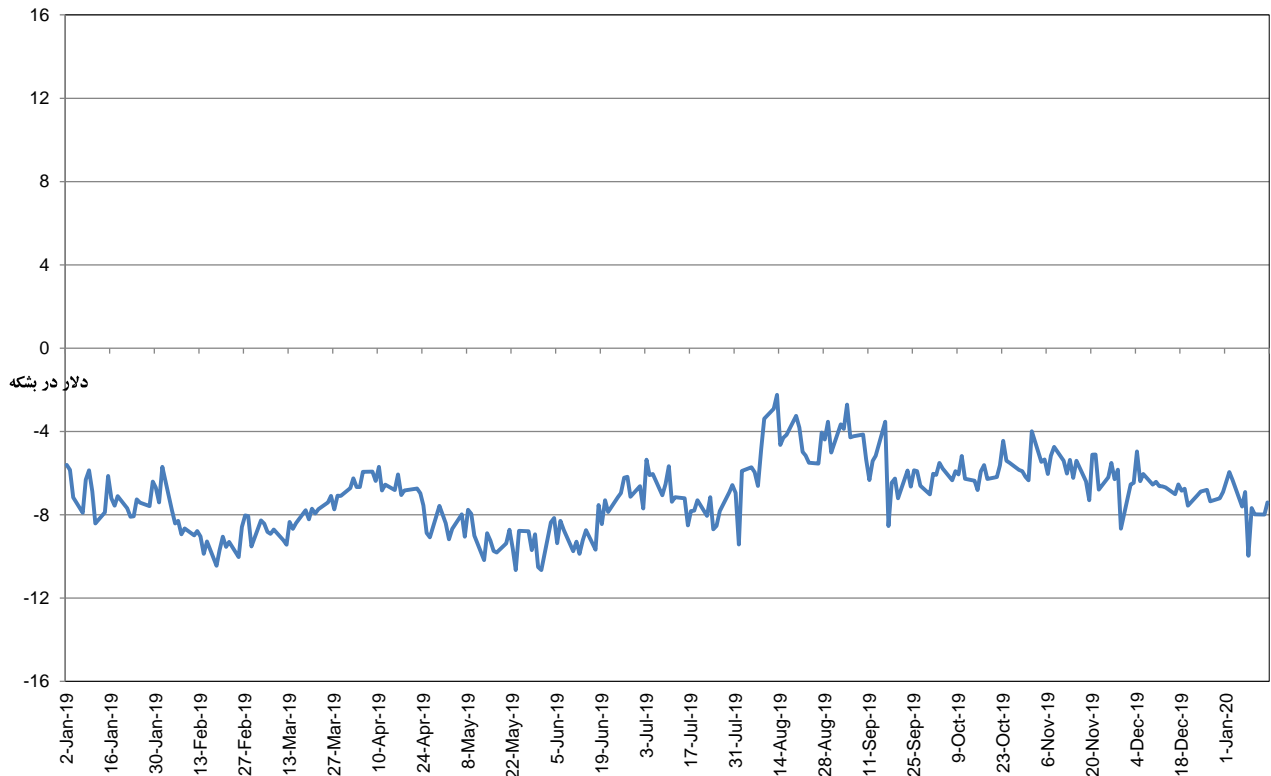
منبع: سایت نایمکس

نمودارها

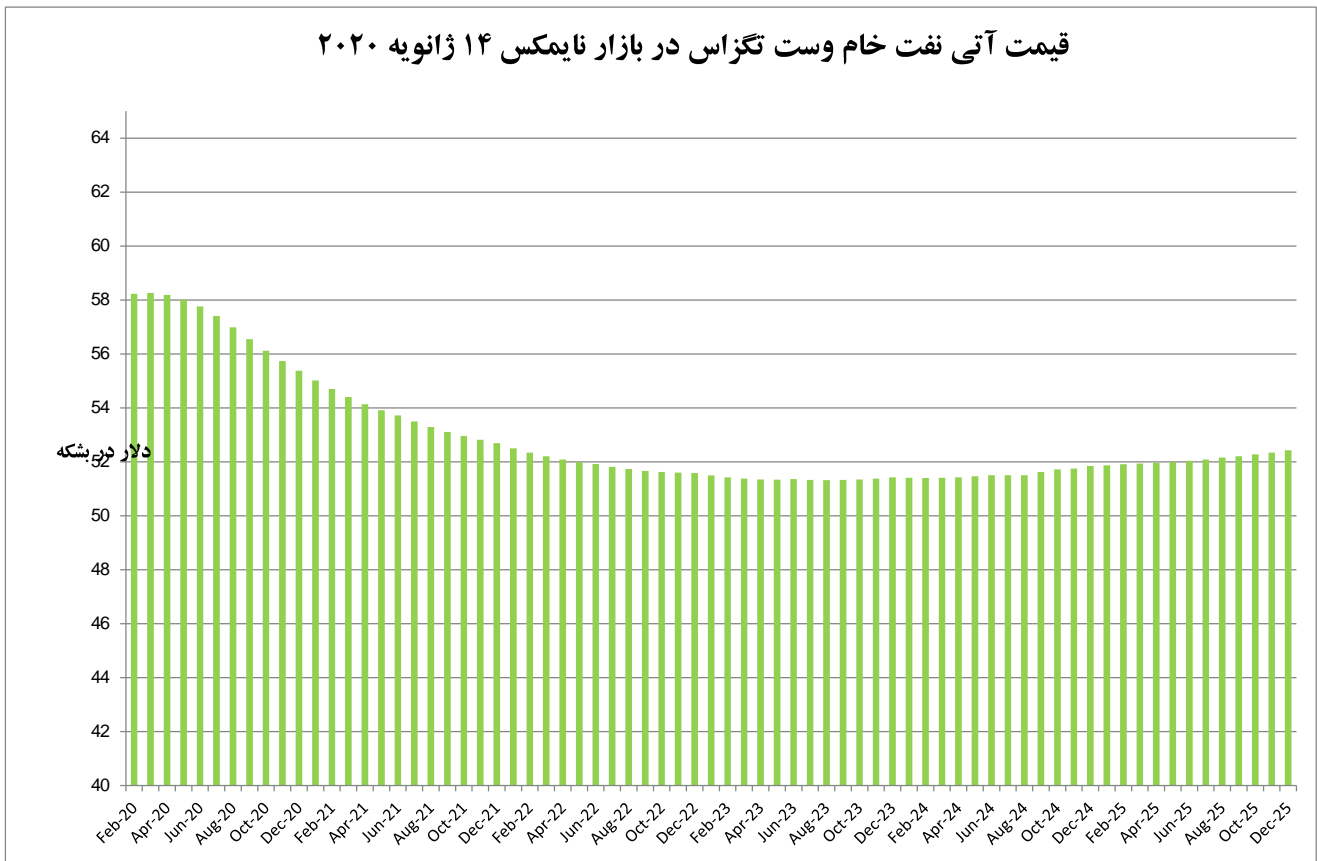
قیمت روزانه نفت خام وست تگزاس اینترمدیت و سبد اوپک در سال ۲۰۲۰ و ۲۰۱۹



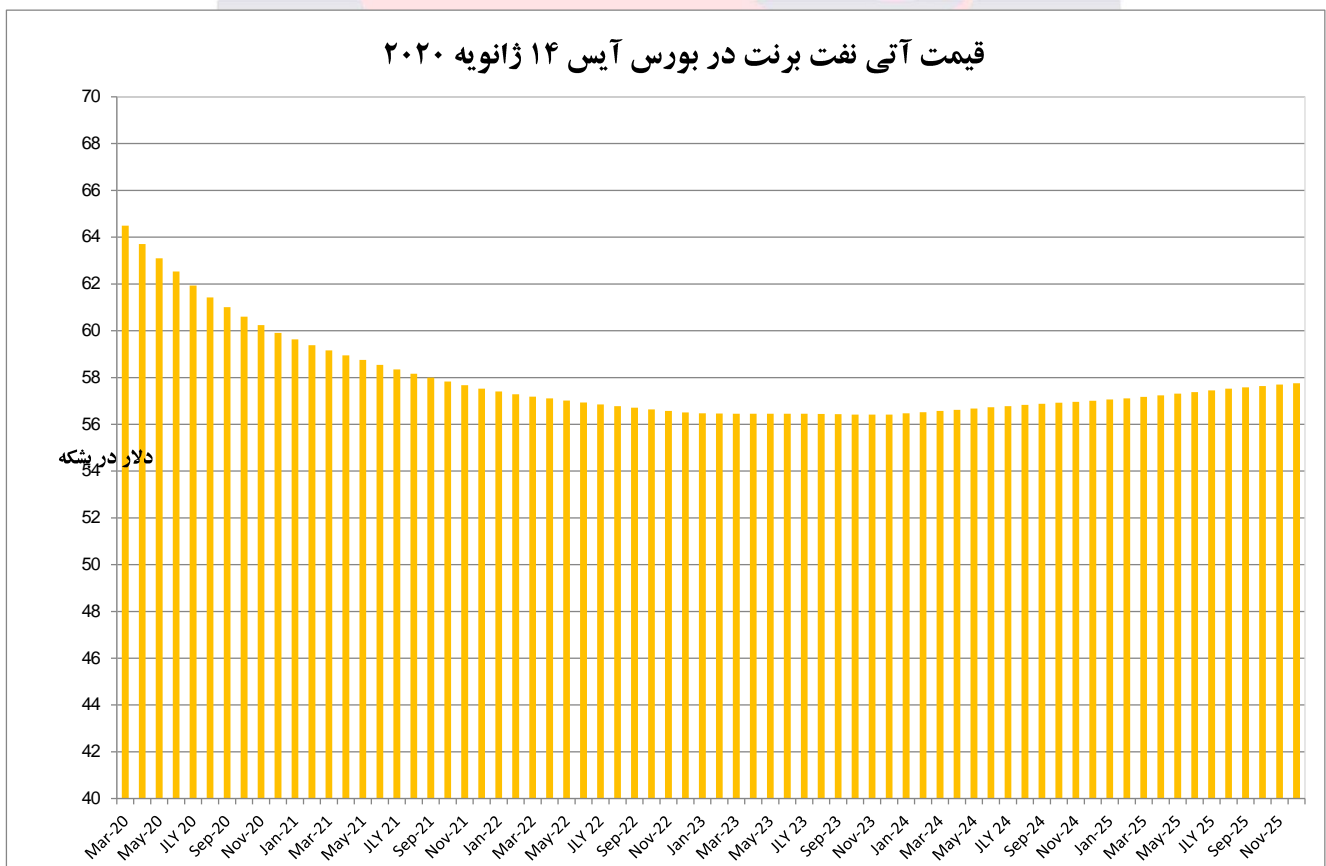
تفاوت قیمت سبد اوپک و وست تگزاس در سال ۲۰۲۰ و ۲۰۱۹



قیمت آتی نفت خام وست تگزاس در بازار فایمکس ۱۴ ژانویه ۲۰۲۰



قیمت آتی نفت برنت در بورس آیس ۱۴ ژانویه ۲۰۲۰



نمودار مقایسه ای قیمت روزانه سید اوپک ۲۰۲۰-۲۰۱۷

