

## قیمت نفت خام، فرآورده و گاز طبیعی

به روز شده ۷ ژانویه ۲۰۲۰ (۱۷ دی ۱۳۹۸)

تاریخ	بازار	قیمت	
۶ ژانویه ۲۰۲۰	نایمکس	۶۳/۲۷	نفت خام وست تگزاس (دلار در بشکه)
۶ ژانویه ۲۰۲۰	تک محموله	۷۰/۴۵	نفت خام عمان (دلار در بشکه)
۶ ژانویه ۲۰۲۰	بورس آیس	۶۸/۹۱	نفت خام برنت (دلار در بشکه)
۶ ژانویه ۲۰۲۰	تک محموله	۶۹/۳۹	نفت خام برنت موعده‌دار (دلار در بشکه)
۶ ژانویه ۲۰۲۰	تک محموله	۶۹/۵۴	نفت خام دویی (دلار در بشکه)
۶ ژانویه ۲۰۲۰	نایمکس	۸۴/۸۱	گازوئیل (دلار در بشکه)
۶ ژانویه ۲۰۲۰	نایمکس	۷۳/۶۹	بنزین (دلار در بشکه)
۶ ژانویه ۲۰۲۰	نایمکس	۲/۱۱	گاز طبیعی (دلار در میلیون بی تی یو)
۶ ژانویه ۲۰۲۰	انگلستان (ICE)	۴/۱۰	گاز طبیعی (دلار در میلیون بی تی یو)

منبع: سایتهای: Bloomberg, OPEC, CME, ICE and DME

## قیمت روزانه و سالانه سبد اوپک

(دلار در بشکه)

متوسط سالانه سبد اوپک		متوسط روزانه سبد اوپک	
قیمت	تاریخ	قیمت	تاریخ
۴۹/۴۹	۲۰۱۵	۶۸/۸۹	۳۰ دسامبر ۲۰۱۹
۴۰/۷۶	۲۰۱۶	۶۷/۹۶	۳۱ دسامبر ۲۰۱۹
۵۲/۴۳	۲۰۱۷	۶۷/۱۵	۲ ژانویه ۲۰۲۰
۶۹/۷۸	۲۰۱۸	۶۹/۳۹	۳ ژانویه ۲۰۲۰
۶۴/۰۴	۲۰۱۹	۷۰/۸۹	۶ ژانویه ۲۰۲۰

منبع: سایت اوپک

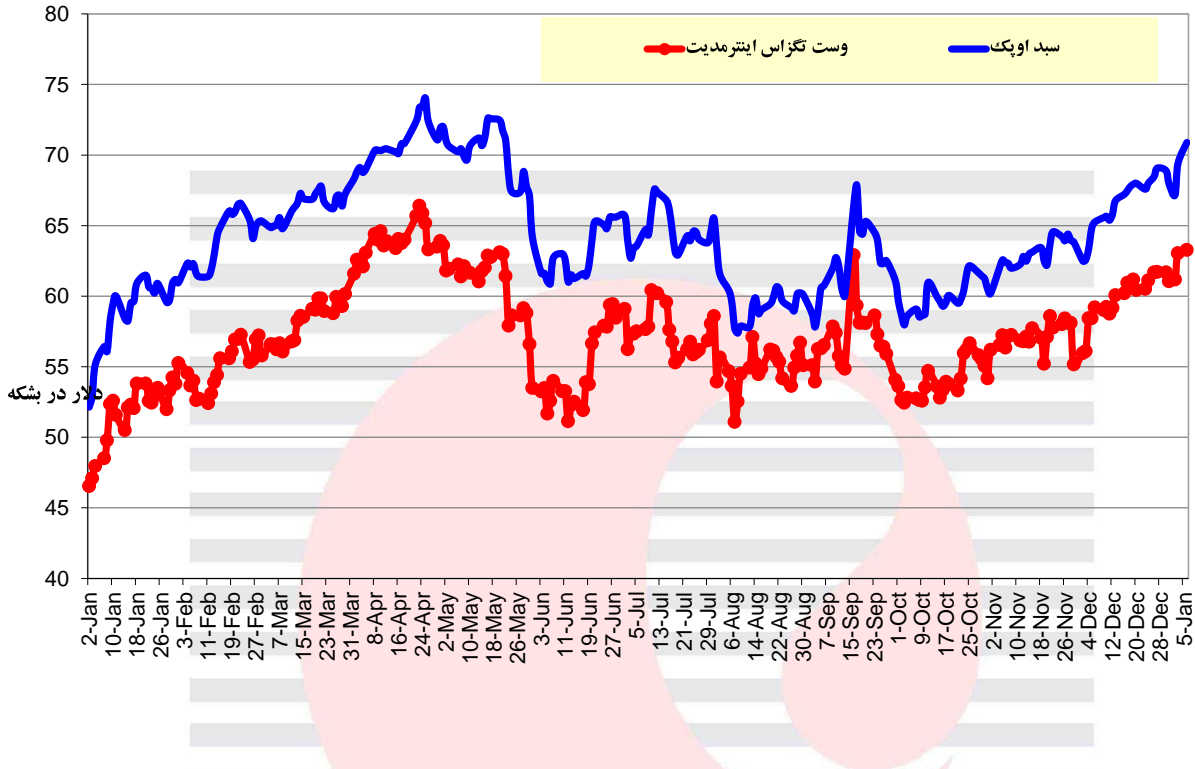
### قیمت آتی نفت خام وست تگزاس در بازار نایمکس

تاریخ	قیمت (دلار در بشکه)	قرارداد
۶ ژانویه ۲۰۲۰	۶۳/۲۷	فوریه ۲۰۲۰
۶ ژانویه ۲۰۲۰	۶۳/۰۴	مارس ۲۰۲۰
۶ ژانویه ۲۰۲۰	۶۲/۶۹	آوریل ۲۰۲۰
۶ ژانویه ۲۰۲۰	۶۲/۲۳	می ۲۰۲۰
۶ ژانویه ۲۰۲۰	۶۱/۶۸	ژوئن ۲۰۲۰
۶ ژانویه ۲۰۲۰	۶۱/۰۶	جولای ۲۰۲۰
۶ ژانویه ۲۰۲۰	۶۰/۴۲	اوت ۲۰۲۰
۶ ژانویه ۲۰۲۰	۵۹/۷۹	سپتامبر ۲۰۲۰
۶ ژانویه ۲۰۲۰	۵۹/۲۱	اکتبر ۲۰۲۰
۶ ژانویه ۲۰۲۰	۵۸/۶۸	نوامبر ۲۰۲۰
۶ ژانویه ۲۰۲۰	۵۸/۱۸	دسامبر ۲۰۲۰
۶ ژانویه ۲۰۲۰	۵۷/۶۸	ژانویه ۲۰۲۱
۶ ژانویه ۲۰۲۰	۵۷/۲۲	فوریه ۲۰۲۱
۶ ژانویه ۲۰۲۰	۵۶/۷۷	مارس ۲۰۲۱
۶ ژانویه ۲۰۲۰	۵۶/۳۶	آوریل ۲۰۲۱
۶ ژانویه ۲۰۲۰	۵۵/۹۸	می ۲۰۲۱
۶ ژانویه ۲۰۲۰	۵۵/۶۳	ژوئن ۲۰۲۱
۶ ژانویه ۲۰۲۰	۵۵/۲۷	جولای ۲۰۲۱
۶ ژانویه ۲۰۲۰	۵۴/۹۴	اوت ۲۰۲۱
۶ ژانویه ۲۰۲۰	۵۴/۶۴	سپتامبر ۲۰۲۱
۶ ژانویه ۲۰۲۰	۵۴/۳۶	اکتبر ۲۰۲۱
۶ ژانویه ۲۰۲۰	۵۴/۱۱	نوامبر ۲۰۲۱
۶ ژانویه ۲۰۲۰	۵۳/۸۹	دسامبر ۲۰۲۱

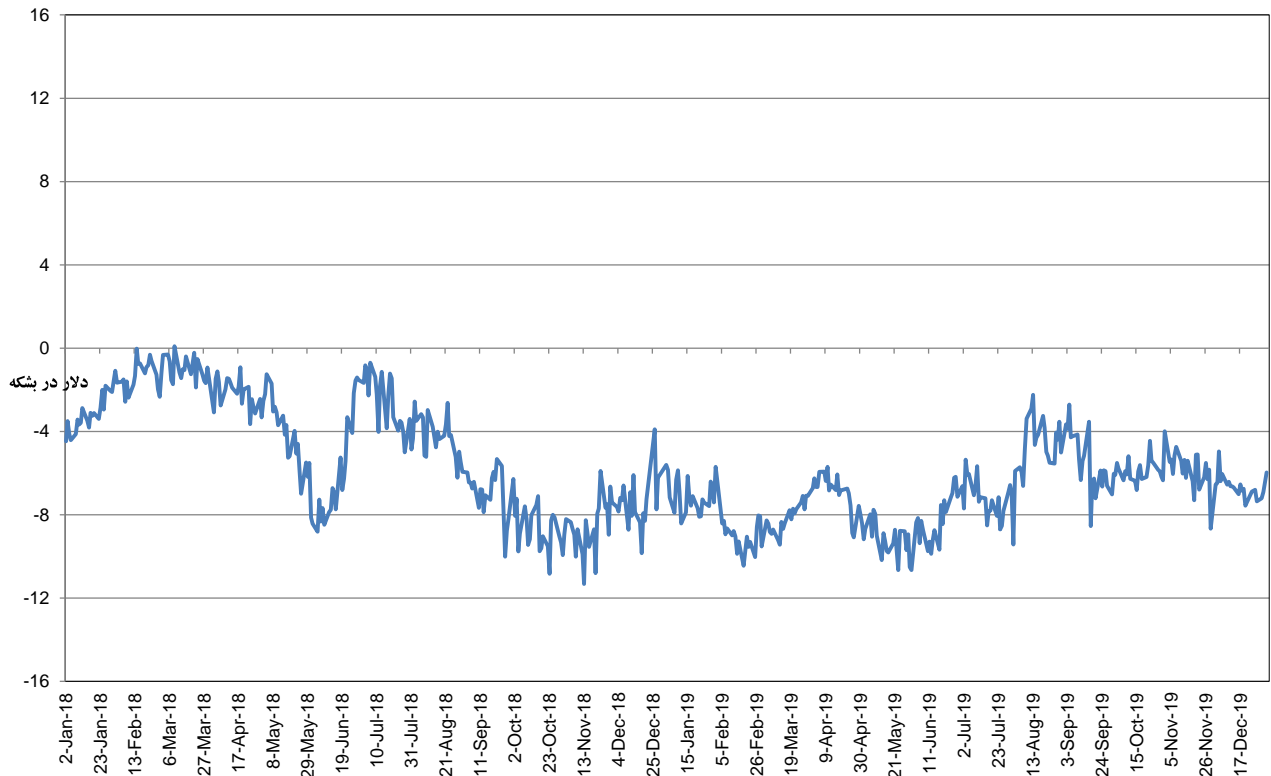
منبع: سایت نایمکس

نمودارها

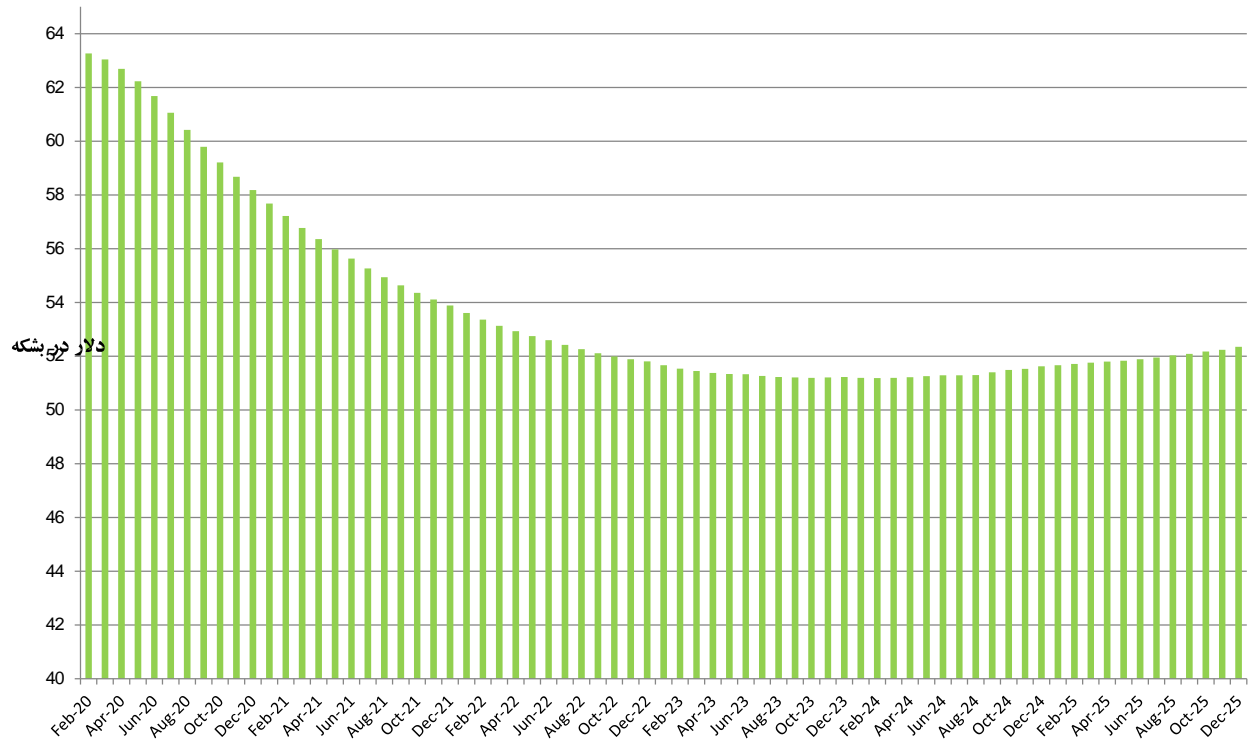
قیمت روزانه نفت خام وست تگزاس اینترمدیت و سبد اوپک در سال ۲۰۲۰ و ۲۰۱۹



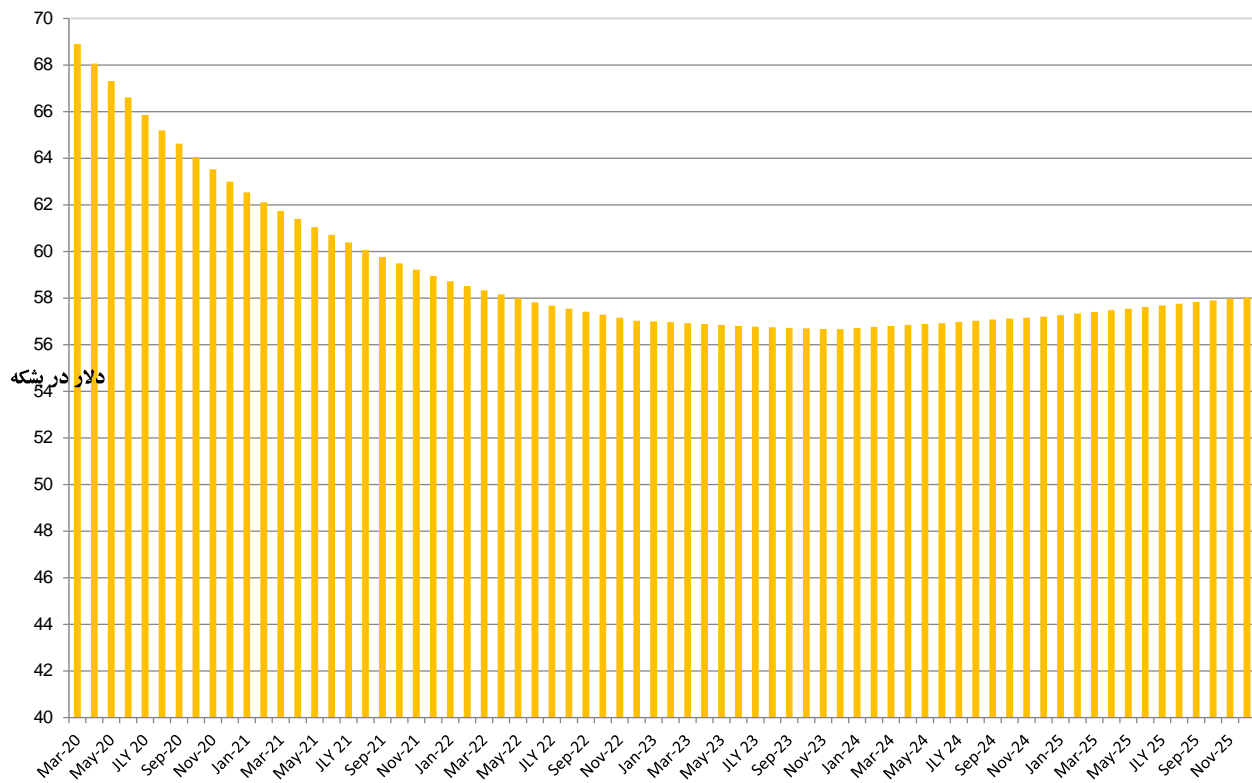
تفاوت قیمت سبد اوپک و وست تگزاس در سال ۲۰۱۸ و ۲۰۱۹



قیمت آتی نفت خام وست تگزاس در بازار نایمکس ۶ ژانویه ۲۰۲۰



قیمت آتی نفت برنت در بورس آیس ۶ ژانویه ۲۰۲۰



نمودار مقایسه ای قیمت روزانه سید اوپک ۲۰۱۶-۲۰۱۹

