

قیمت نفت خام، فرآورده و گاز طبیعی

به روز شده ۸ سپتامبر ۲۰۲۱ (۱۷ شهریور ۱۴۰۰)

تاریخ	بازار	قیمت	
۷ سپتامبر ۲۰۲۱	نایمکس	۶۸,۳۵	نفت خام وست تگزاس (دلار در بشکه)
۷ سپتامبر ۲۰۲۱	تک محموله	۷۰,۳۸	نفت خام عمان (دلار در بشکه)
۷ سپتامبر ۲۰۲۱	بورس آیس	۷۱,۶۹	نفت خام برنت (دلار در بشکه)
۷ سپتامبر ۲۰۲۱	تک محموله	۷۱,۵۰	نفت خام برنت موعده‌دار (دلار در بشکه)
۷ سپتامبر ۲۰۲۱	تک محموله	۷۰,۲۶	نفت خام دویی (دلار در بشکه)
۷ سپتامبر ۲۰۲۱	خلیج فارس	۷۵,۶۵	گازوئیل (دلار در بشکه)
۷ سپتامبر ۲۰۲۱	خلیج فارس	۷۸,۹۵	بنزین (دلار در بشکه)
۷ سپتامبر ۲۰۲۱	نایمکس	۴,۵۷	گاز طبیعی (دلار در میلیون بی تی یو)
۷ سپتامبر ۲۰۲۱	انگلستان (ICE)	۱۸,۸۲	گاز طبیعی (دلار در میلیون بی تی یو)

منبع: سایتهای: Bloomberg, OPEC, CME and ICE

قیمت روزانه و سالانه سبد اوپک

(دلار در بشکه)

متوسط سالانه سبد اوپک		متوسط روزانه سبد اوپک	
قیمت	تاریخ	قیمت	تاریخ
۵۲/۴۳	۲۰۱۷	۷۱,۲۷	۱ سپتامبر ۲۰۲۱
۶۹/۷۸	۲۰۱۸	۷۱,۶۴	۲ سپتامبر ۲۰۲۱
۶۴/۰۴	۲۰۱۹	۷۲,۵۸	۳ سپتامبر ۲۰۲۱
۴۱/۴۷	۲۰۲۰	۷۱,۳۰	۶ سپتامبر ۲۰۲۱
۶۶/۰۹	۲۰۲۱	۷۱,۳۵	۷ سپتامبر ۲۰۲۱

منبع: سایت اوپک

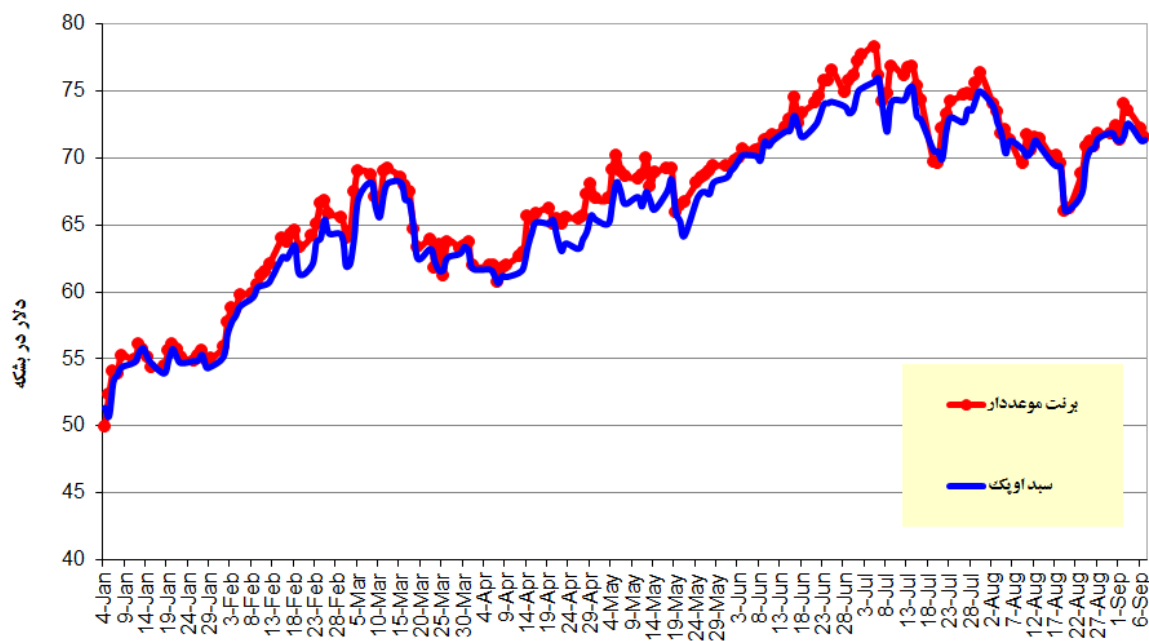
قیمت آبی نفت خام وست تگزاس در بازار نایمکس

تاریخ	قیمت (دلار در بشکه)	قرارداد
۷ سپتامبر ۲۰۲۱	۶۸,۳۵	اکتبر ۲۰۲۱
۷ سپتامبر ۲۰۲۱	۶۸,۱۳	نوامبر ۲۰۲۱
۷ سپتامبر ۲۰۲۱	۶۷,۸۵	دسامبر ۲۰۲۱
۷ سپتامبر ۲۰۲۱	۶۷,۵۳	ژانویه ۲۰۲۲
۷ سپتامبر ۲۰۲۱	۶۷,۲	فوریه ۲۰۲۲
۷ سپتامبر ۲۰۲۱	۶۶,۸۶	مارس ۲۰۲۲
۷ سپتامبر ۲۰۲۱	۶۶,۵۲	آوریل ۲۰۲۲
۷ سپتامبر ۲۰۲۱	۶۶,۱۶	می ۲۰۲۲
۷ سپتامبر ۲۰۲۱	۶۵,۷۸	ژوئن ۲۰۲۲
۷ سپتامبر ۲۰۲۱	۶۵,۳۹	جولای ۲۰۲۲
۷ سپتامبر ۲۰۲۱	۶۵,۰۱	اوت ۲۰۲۲
۷ سپتامبر ۲۰۲۱	۶۴,۶۳	سپتامبر ۲۰۲۲
۷ سپتامبر ۲۰۲۱	۶۴,۲۶	اکتبر ۲۰۲۲
۷ سپتامبر ۲۰۲۱	۶۳,۹	نوامبر ۲۰۲۲
۷ سپتامبر ۲۰۲۱	۶۳,۵۷	دسامبر ۲۰۲۲
۷ سپتامبر ۲۰۲۱	۶۳,۱۸	ژانویه ۲۰۲۳
۷ سپتامبر ۲۰۲۱	۶۲,۸۱	فوریه ۲۰۲۳
۷ سپتامبر ۲۰۲۱	۶۲,۴۵	مارس ۲۰۲۳
۷ سپتامبر ۲۰۲۱	۶۲,۱	آوریل ۲۰۲۳
۷ سپتامبر ۲۰۲۱	۶۱,۷۷	می ۲۰۲۳
۷ سپتامبر ۲۰۲۱	۶۱,۴۵	ژوئن ۲۰۲۳
۷ سپتامبر ۲۰۲۱	۶۱,۱	جولای ۲۰۲۳
۷ سپتامبر ۲۰۲۱	۶۰,۷۷	اوت ۲۰۲۳
۷ سپتامبر ۲۰۲۱	۶۰,۴۶	سپتامبر ۲۰۲۳
۷ سپتامبر ۲۰۲۱	۶۰,۱۷	اکتبر ۲۰۲۳
۷ سپتامبر ۲۰۲۱	۵۹,۸۹	نوامبر ۲۰۲۳
۷ سپتامبر ۲۰۲۱	۵۹,۶۳	دسامبر ۲۰۲۳

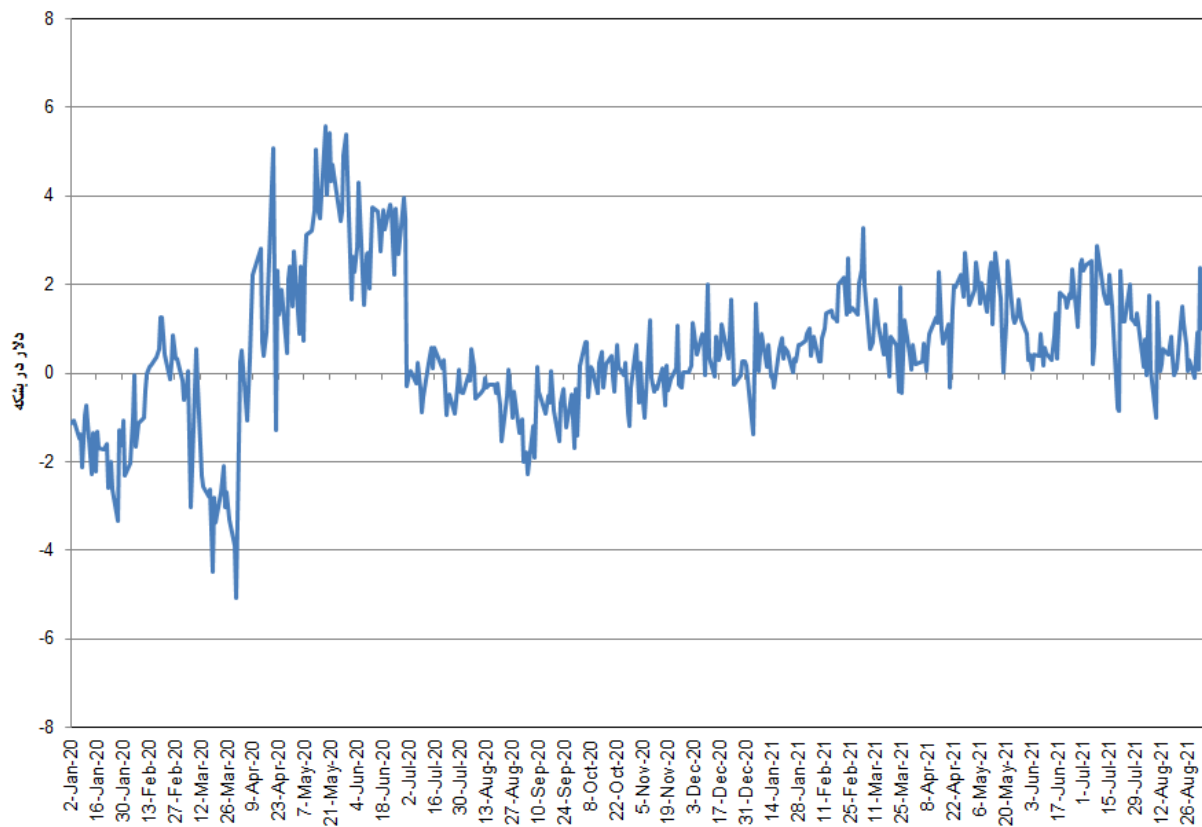
منبع: سایت نایمکس

نمودارها

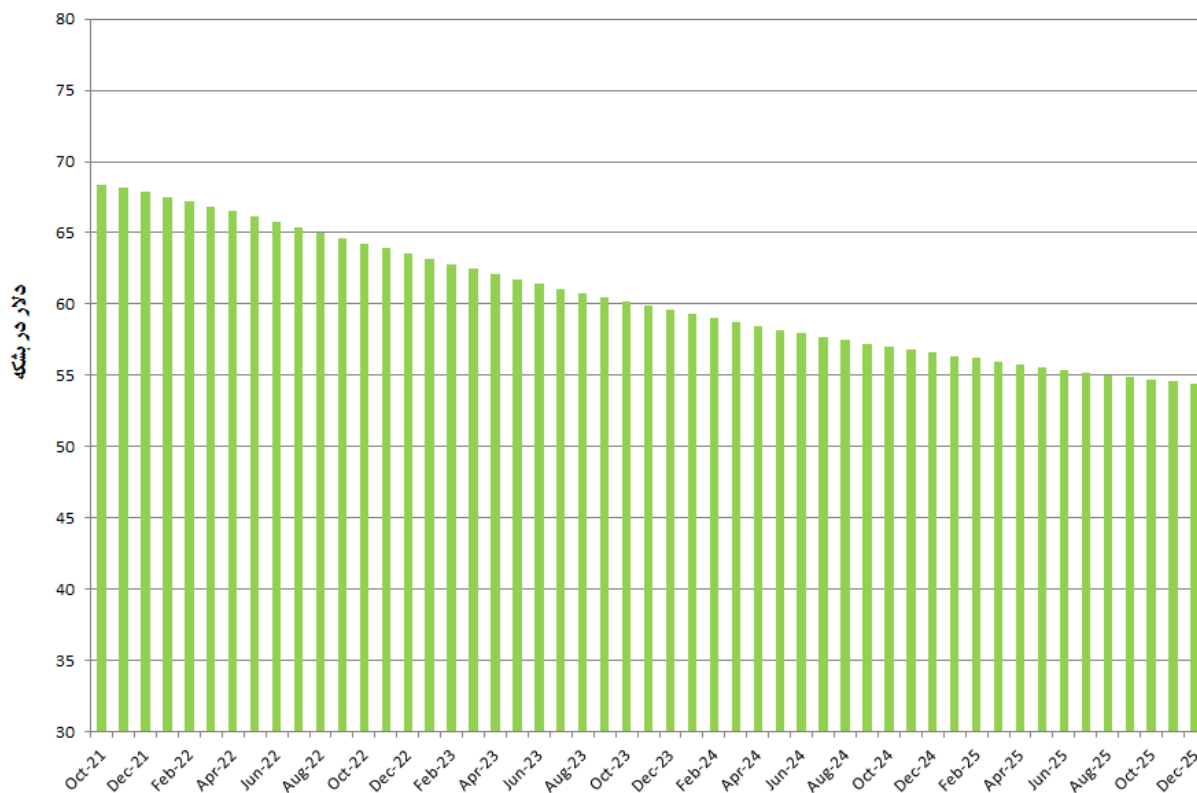
قیمت روزانه نفت خام برنت موعدا دار و سید اوپک در سال ۲۰۲۱



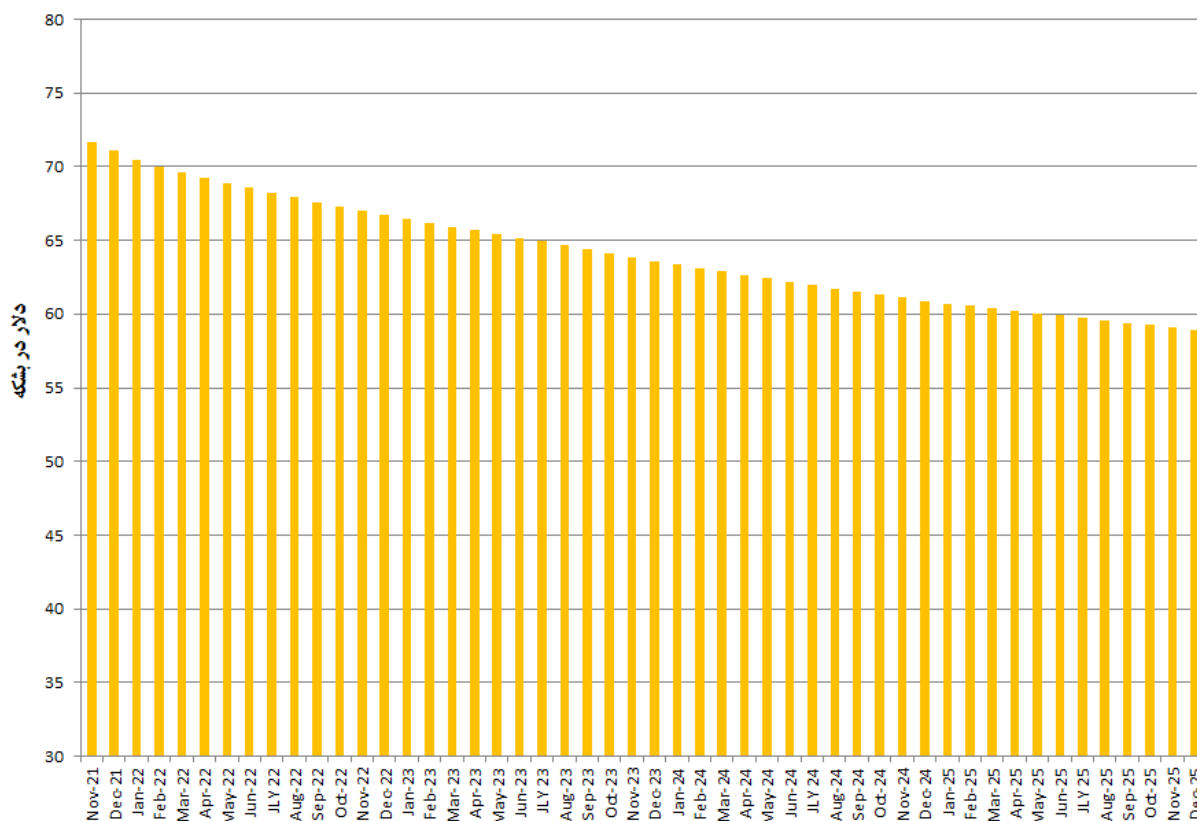
تفاوت قیمت سید اوپک و برنت در سال ۲۰۲۱ و ۲۰۲۰



قیمت آتی نفت خام وست تگزاس در بازار نایمکس ۷ سپتامبر ۲۰۲۱



قیمت آتی نفت برنت در بورس آیس ۷ سپتامبر ۲۰۲۱



نمودار مقایسه ای قیمت روزانه سبد اویک ۲۰۲۱-۲۰۱۷

